


Министерство образования и науки Курской области  
ОГБУ ДПО «Курский институт развития образования»

# *Пособие для обучающихся 10-11 классов по правилам дорожного движения*



Курск, 2023

**Авторы-разработчики:**

Щадных О.Н., старший преподаватель кафедры естественно-математического образования ОГБУ ДПО «Курский институт развития образования», заведующий центром здоровьесбережения в системе образования Курской области;

Ламонова Л.Л., методист центра здоровьесбережения в системе образования Курской области.

**Рецензенты:**

Фарафонов А.В., начальник Управления Госавтоинспекции УМВД России по Курской области, полковник полиции;

Жиленков А.И., начальник отделения пропаганды Управления Госавтоинспекции УМВД России по Курской области, подполковник полиции;

Никулина А.С., инспектор по ОП отделения пропаганды Управления Госавтоинспекции УМВД России по Курской области, майор полиции;

Ерофеева С. В. инспектор отделения пропаганды Управления Госавтоинспекции УМВД России по Курской области, капитан полиции.

Щадных О.Н., Ламонова Л.Л. Пособие для обучающихся 10-11 классов по правилам дорожного движения. – Курск: ООО «Учитель», 2023. – 78 с.

В пособии содержатся сведения в области дорожного движения, даны примеры экзаменационных билетов для сдачи теоретической части экзамена на знание правил дорожного движения.

Пособие предназначено обучающимся 10-11 классов общеобразовательных организаций.

# СОДЕРЖАНИЕ

## 10 КЛАСС

1. Правила поведения участников дорожного движения. Дорожная этика. Ответственность за приведение в негодность транспортного средства и нарушения ПДД (2 ч.)
2. ФЗ «О безопасности дорожного движения»
3. Кодекс РФ об административных нарушениях.
4. Уголовный кодекс РФ.
5. Гражданский кодекс РФ.
6. Правила получения водительского удостоверения на право управления транспортными средствами.
7. Экскурсия на автомобильный городок. Условия сдачи практической части экзамена (2 ч.)
8. Итоговое занятие (2 ч.)

## 11 КЛАСС

1. Правила поведения участников дорожного движения. Дорожная этика. Ответственность за приведение в негодность транспортного средства и нарушения ПДД (2 ч.)
2. ФЗ «О безопасности дорожного движения»
3. Кодекс РФ об административных нарушениях.
4. Уголовный кодекс РФ.
5. Гражданский кодекс РФ.
6. Правила получения водительского удостоверения на право управления транспортными средствами.
7. Экскурсия на автомобильный городок. Условия сдачи практической части экзамена (2 ч.)
8. Итоговое занятие (2 ч.)

## **ДОРОГИЕ СТАРШЕКЛАССНИКИ!**

Перед вами пособие, которое позволит лучше освоить правила дорожного движения, обобщить и систематизировать знания, которые были получены вами ранее. Оно позволит определить пробелы в знаниях, своевременно устранить их за эти два года обучения.

Это пособие предназначено для самостоятельной работы на уроках, в школе и дома. В него включены задания различной сложности для выполнения. Значительная часть заданий направлена на освоение практических умений и навыков.

Прежде чем отвечать на вопросы и приступать к выполнению заданий, необходимо:

- внимательно прочитать задание и чётко уяснить, что именно и как необходимо сделать;

- определить, какие источники могут быть при этом использованы;

Если какой-либо вопрос или задание вызывает трудности, не нужно отступать. Следует обратиться к справочной информации, в которой можно найти ответы на различные вопросы.

## 10 КЛАСС

### ТЕМА 1

## **Правила поведения участников дорожного движения. Дорожная этика. Ответственность за приведение в негодность транспортного средства и нарушения ПДД (2 ч.).**

### *Участники дорожного движения (водитель, пешеход и пассажир) обязаны:*

- знать и соблюдать относящиеся к ним требования правил дорожного движения, сигналов светофора, знаков и разметки, а также выполнять распоряжения регулировщиков;
- помнить, что в нашей стране установлено правостороннее движение транспортных средств.

### *Участникам дорожного движения запрещается:*

- повреждать или загрязнять покрытие дорог;
- снимать, загораживать, повреждать, самовольно устанавливать дорожные знаки, светофоры и другие технические средства организации движения;
- оставлять на дороге предметы, создающие помехи для движения.

### **Безопасность пешехода на проезжей части**

- Пешеходы должны двигаться по тротуарам или пешеходным дорожкам, а при их отсутствии — по обочинам, велосипедной дорожке или в один ряд по краю проезжей части дороги.
- Вне населенных пунктов при движении по краю проезжей части дороги пешеходы должны идти навстречу транспортным средствам.
- В случае если пешеход ведет велосипед, мотоцикл или мопед, он должен следовать по ходу движения транспортных средств.
- При следовании по улице пешеход должен стараться обходить стороной выезды из гаражей, с автостоянок и других подобных мест, чтобы не попасть под выезжающий автомобиль.
- Пешеход не должен останавливаться в непосредственной близости от проходящего автомобиля.

### **Движение пешехода по улице в сильный гололед**

- Перед выходом из дома следует подготовить обувь, чтобы повысить устойчивость при ходьбе в гололед (натереть подошву наждачной бумагой,

приклеить на подошву изоляционную ленту, чтобы увеличить сцепление обуви с дорогой);

- Из дома рекомендуется выходить с запасом времени, чтобы не спешить в пути.

- При ходьбе наступать на всю подошву, расслабив ноги в коленях, быть готовым к падению. Желательно, чтобы руки были свободны от сумок и прочих предметов.

- При падении напрячь мускулы рук и ног, при касании земли перекатиться на бок. Помните! Самое опасное падение — это падение на прямую спину и на расслабленные прямые руки.

### **Переход проезжей части дороги**

- Переходить проезжую часть дороги нужно по пешеходным переходам. Самый безопасный переход — подземный или надземный. При их отсутствии переходить проезжую часть можно на перекрестках, по линии тротуаров или обочин.

- В местах, где движение регулируется, для перехода проезжей части необходимо руководствоваться сигналами регулировщика, либо пешеходного светофора или транспортного светофора.

- При отсутствии в зоне видимости перехода или перекрестка разрешается переходить дорогу под прямым углом к краю проезжей части на участках с разделительной полосой там, где дорога хорошо просматривается в обе стороны.

- На нерегулируемых пешеходных переходах можно выходить на проезжую часть дороги, убедившись, что переход будет безопасен. Для этого необходимо внимательно посмотреть сначала налево, потом направо, чтобы убедиться, что поблизости нет машин.

- Нельзя выбегать на дорогу.

- Перед переходом дороги надо замедлить шаг и оценить обстановку; даже при переходе дороги на зеленый сигнал светофора необходимо осмотреться.

- Не следует переходить проезжую часть дороги перед медленно идущей машиной, так как можно не заметить за ней другую машину, идущую с большей скоростью.

- Нельзя выходить на проезжую часть из-за стоящего транспортного средства или другого препятствия, ограничивающего видимость проезжей части дороги, не убедившись в отсутствии приближающихся транспортных средств.

- При приближении транспортных средств с включенным проблесковым маячком и звуковым сигналом, даже при зеленом сигнале светофора для

пешеходов, необходимо воздержаться от перехода проезжей части дороги и уступить этим транспортным средствам проезжую часть.

### **Безопасность пассажира**

- Ожидать автобус, троллейбус и трамвай можно только на посадочных площадках (на тротуарах, на обочине дороги).
- Посадку в транспортное средство начинают только при полной его остановке, соблюдая очередность и не мешая другим пассажирам.
- При посадке в трамвай, если трамвайные пути расположены посередине улицы и нужно пересечь проезжую часть дороги, необходимо посмотреть в обе стороны и, убедившись, что путь свободен, направиться к остановившемуся трамваю.
- Войдя в салон транспортного средства, необходимо обратить внимание на то, где расположены запасные и аварийные выходы.
- При отсутствии свободных мест для сидения, можно стоять в центре прохода, держась рукой за поручень или за специальное устройство.
- Нельзя стоять у входной двери, а тем более опираться на нее, так как она в любой момент может открыться.
- Передвигаться по салону в общественном транспорте рекомендуется только при его полной остановке.

### **Меры безопасности при возникновении пожара в автобусе, троллейбусе, трамвае**

- Немедленно сообщить о пожаре водителю и пассажирам, потребовать остановить транспорт и открыть двери.
- При блокировании дверей для эвакуации из салона транспортного средства использовать аварийные люки в крыше и выходы через боковые стекла (при необходимости можно выбить стекла ногами).
- При эвакуации не допускать паники и выполнять указания водителя.
- В любом транспортном средстве имеются материалы, которые при горении выделяют ядовитые газы, поэтому необходимо покинуть салон быстро, но без паники, закрывая рот и нос платком или рукавом одежды.
- Помните! В троллейбусе и трамвае металлические части могут оказаться под напряжением, поэтому, покидая салон, к ним лучше не прикасаться.
- Выбравшись из салона, необходимо отойти подальше от транспортного средства, оказать посильную помощь пострадавшим.

***Уголовным кодексом РФ предусмотрена ответственность за приведение в негодность транспортных средств или путей сообщения (ст. 267 УК РФ).***

*За разрушение, повреждение или приведение иным способом в негодное для эксплуатации состояние транспортного средства, путей сообщения, средств сигнализации или связи, либо другого транспортного оборудования, а равно умышленное блокирование транспортных коммуникаций, объектов транспортной инфраструктуры, либо воспрепятствование движению транспортных средств и пешеходов на путях сообщения, улично-дорожной сети, если эти деяния создали угрозу жизни, здоровью и безопасности граждан, либо угрозу уничтожения или повреждения имущества физических и (или) юридических лиц, предусмотрено наказание в виде штрафа в размере от 100 тысяч до 300 тысяч рублей, или в размере заработной платы или иного дохода осужденного за период от 1 года до 2 лет, либо обязательных работ на срок до 240 часов, либо принудительных работ на срок до 1 года, либо лишения свободы на срок до 1 года.*

*Если эти деяния повлекли по неосторожности причинение тяжкого вреда здоровью человека или крупный ущерб, то штраф может быть повышен до 700 тысяч рублей, а срок лишения свободы - до 4 лет. Если же при разрушении или повреждении путей сообщения погибли люди, виновным лицам грозит лишение свободы на срок до 10 лет.*

### **Выберите правильный вариант ответа:**

***В каком случае водитель совершит вынужденную остановку?***

1. Остановившись непосредственно перед пешеходным переходом, чтобы уступить дорогу пешеходу.
2. Остановившись на проезжей части из-за технической неисправности транспортного средства.
3. В обоих перечисленных случаях.

***Какие меры административного принуждения предусмотрены за управление транспортным средством, на котором установлены стекла (в том числе покрытые прозрачными цветными пленками), светопропускание которых не соответствует требованиям технического регламента о безопасности колесных транспортных средств?***

1. Штраф в размере 500 рублей
2. Задержание транспортного средства и штраф в размере 1000 руб.
3. Штраф в размере 1500 рублей или лишение права управления транспортными средствами на срок от 1 до 3 месяцев.

***Какие виды административных наказаний могут применяться к водителям за нарушения Правил?***

1. Только предупреждение или штраф.
2. Предупреждение, штраф, лишение права управления транспортными средствами, административный арест.



3. Предупреждение, штраф, лишение права управления транспортными средствами, конфискация орудия совершения или предмета административного правонарушения, административный арест, обязательные работы.

***Административная ответственность установлена за нарушение Правил дорожного движения или правил эксплуатации транспортного средства, повлекшее причинение:***

1. Легкого вреда здоровью человека, либо незначительного материального ущерба.
2. Легкого вреда или средней тяжести вреда здоровью человека.
3. Легкого вреда или средней тяжести вреда здоровью человека, либо материального ущерба.

## **ТЕМА 2**

### **ФЗ «О безопасности дорожного движения»**

Автомобилизация является важной составной частью прогресса общества. Автомобильный транспорт имеет огромное значение для удовлетворения не только экономических, но и социальных потребностей населения.

Однако процесс автомобилизации имеет и негативные стороны. Существенным отрицательным его последствием является аварийность на дорогах. В настоящее время ежегодно на дорогах мира погибает не менее 250 тыс. человек и более 10 млн. получают ранения.

Переломить неблагоприятные тенденции с ростом аварийности на автомобильном транспорте можно путем совершенствования всей деятельности по обеспечению безопасности дорожного движения.

Фундаментом правовой системы деятельности по обеспечению безопасности дорожного движения является Федеральный закон Российской Федерации «**О безопасности дорожного движения**», принятый Государственной Думой 15 ноября 1995 г. и подписанный 10 декабря 1995 г. Президентом Российской Федерации.

Закон включает в себя 8 глав.

**В первой главе** определяются задачи закона: охрана жизни, здоровья и имущества граждан, защита их прав и законных интересов, а также защита интересов общества и государства путем предупреждения дорожно-транспортных происшествий, снижения тяжести их последствий. Здесь же дается объяснение основных терминов, используемых в законе (дорожное движение, участник дорожного движения, дорожно-транспортное происшествие и др.).

Далее обосновываются основные принципы обеспечения безопасности дорожного движения:

- приоритет жизни и здоровья граждан над экономическими результатами хозяйственной деятельности;
- приоритет ответственности государства над ответственностью граждан за обеспечение безопасности дорожного движения;
- соблюдение интересов граждан, общества и государства.

**Глава вторая** раскрывает основные направления государственной политики в области обеспечения безопасности дорожного движения.

**В третьей главе** обосновывается необходимость разработки государственных, региональных и местных программ, направленных на обеспечения безопасности дорожного движения.

**В четвертой главе** раскрываются основные требования по обеспечению безопасности дорожного движения.

Три статьи Закона посвящены обоснованию основных требований по обеспечению безопасности дорожного движения *при проектировании, строительстве, реконструкции, ремонте и содержании дорог, обустройству их объектами сервиса.*

Основные требования по обеспечению безопасности дорожного движения *при изготовлении и реализации транспортных средств, их составных частей, запасных частей и дополнительного оборудования* изложены в ст. 15 Закона. В ней говорится о том, что все эти составляющие подлежат обязательной *сертификации*. На изготовителей возлагается *ответственность* в соответствии с действующим законодательством.

Допуск транспортных средств, предназначенных для участия в дорожном движении, осуществляется после *регистрации и выдачи соответствующих документов.*

После *внесения изменений в конструкцию* транспортного средства необходимо проводить повторную сертификацию.

В статье приводится *порядок сертификации*, а также *перечень групп запасных частей*, подлежащих обязательной сертификации. Сюда относятся: детали и узлы тормозной системы, рулевого управления, приборов освещения и сигнализации, ремней безопасности и многие другие. В ст. 16 Закона приводятся основные требования по обеспечению безопасности движения *при эксплуатации транспортных средств*. Техническое состояние транспортных средств должно обеспечивать безопасность дорожного движения. Обязанность по поддержанию транспортных средств в технически исправном состоянии возлагается на их владельцев, либо на лиц, эксплуатирующих транспортные средства.

Здесь же приводятся требования по оборудованию транспортных средств *регистрационными знаками*. Излагаются требования к регистрационным знакам, приводятся *коды регистрационных знаков* субъектов Российской Федерации.

**Глава пятая** посвящена вопросам обеспечения государственного надзора и контроля в области обеспечения безопасности дорожного движения.

Здесь приводится *Положение о Государственной инспекции по безопасности дорожного движения (ГИБДД) МВД России*; раскрываются задачи, которые возлагаются на этот орган:

- осуществление государственного контроля за соблюдением действующих в Российской Федерации законодательных актов в области обеспечения безопасности дорожного движения;
- принятие экзаменов по правилам дорожного движения и выдача удостоверений на право управления транспортными средствами;
- осуществление регистрации автотранспортных средств;
- организация и проведение государственного транспорта;
- регулирование дорожного движения;
- участие в охране общественного порядка и борьбе с преступностью;
- организация и проведение работы по розыску угнанных, похищенных транспортных средств;
- осуществление неотложных действий на месте дорожно-транспортных происшествий;
- учет дорожно-транспортных происшествий;
- изучение условий дорожного движения, принятие мер к его совершенствованию;
- осуществление в установленном порядке сопровождения транспортных средств;
- согласование проектов строительства, реконструкции и ремонта дорог;
- разъяснение законодательства, действующего в сфере дорожного движения с использованием средств массовой информации.

В этой же главе представлены *Положение о государственном надзоре за техническим состоянием самоходных машин и других видов техники в Российской Федерации*, а также *Положение о Российской транспортной инспекции Министерства транспорта РФ*.

**Глава шестая** подробно раскрывает вопросы, связанные с ответственностью за нарушение законодательства Российской Федерации о безопасности дорожного движения.

Эти вопросы были подробно рассмотрены нами на предыдущем занятии.

**Глава седьмая** устанавливает приоритет международных договоров над федеральными законами в области дорожного движения в случае, если они противоречат друг другу.

В заключительной **восьмой главе** устанавливается срок вступления в силу настоящего Федерального закона.

**Выберите правильный ответ:**

**Кто имеет право предъявлять к водителям транспортных средств дополнительные требования для обеспечения безопасности дорожного движения с учетом особенностей перевозок и в пределах действующего законодательства Российской Федерации о безопасности дорожного движения устанавливать специальные правила (выберите правильный ответ):**

1. Юридические лица и индивидуальные предприниматели, осуществляющие на территории Российской Федерации деятельность, связанную с перевозками грузов и пассажиров.
2. Юридические лица, осуществляющие перевозки автомобильным и наземным городским электрическим транспортом.
3. Лица, ответственные за обеспечение безопасности дорожного движения и прошедшие в установленном порядке аттестацию на право занимать соответствующую должность.

**Обязанность по поддержанию ТС в технически исправном состоянии возлагается:**

1. На лиц, осуществляющих контроль технического состояния транспортных средств.
2. На владельцев транспортных средств, либо на лиц, эксплуатирующих транспортные средства.
3. На лиц, управляющих транспортным средством в силу исполнения своих служебных или трудовых обязанностей.

**Для транспортных средств с недействующей тормозной системой (не позволяющей водителю остановить транспортное средство) буксировка на жесткой сцепке запрещается:**

1. Если их фактическая масса более половины фактической массы буксирующего транспортного средства.
2. Если их фактическая масса превышает массу буксирующего транспортного средства без нагрузки.
3. Если их фактическая масса превышает половину снаряженной массы буксирующего транспортного средства.

## **ТЕМА 3**

### **Кодекс РФ об административных нарушениях.**

Кодекс Российской Федерации об административных правонарушениях (далее КоАП РФ) вступил в силу 1 июля 2002 года (действующая редакция от 18.03.2023 г.). Законом установлены новые виды административных правонарушений, в большинстве случаев изменена мера административной

ответственности в области дорожного движения. Не оставили законодатели без внимания и процедуру рассмотрения подобных дел.

Достаточно сказать, что теперь административные правонарушения в области дорожного движения выделены в отдельную главу. В КоАП РСФСР ответственность за подобные нарушения была предусмотрена главой 10, которая называлась «Административные правонарушения на транспорте и в области дорожного хозяйства и связи».

Административные правонарушения в сфере дорожного движения имеют общий признак — это общественная опасность, то есть противоправное действие или бездействие (нарушение правил дорожного движения, нормативных актов о безопасности дорожного движения), совершенное физическим или юридическим лицом, за которое на основании закона предусмотрена административная ответственность. Однако она не может быть возложена на лицо, если в его действиях (бездействии) нет вины. Вина — это основной признак административного правонарушения, без которого лицо не может быть привлечено к ответственности. Новым Кодексом установлено такое понятие, как презумпция невиновности: при недостаточности доказательств, либо при неоднозначности таковых лицо, в отношении которого ведется административное разбирательство, не может быть привлечено к ответственности.

Произошли изменения и в вопросах привлечения к административной ответственности за нарушение правил дорожного движения (ПДД) военнослужащих и иных лиц, на которых распространяется действие дисциплинарных уставов. Статья 2.5 КоАП РФ определяет, что указанные лица теперь несут административную ответственность за нарушение ПДД на общих основаниях, то есть к ним применяются такие виды наказания, как штраф и лишение права управления транспортным средством. Однако к таким лицам не применяется административный арест.

Что касается непосредственно составов административных правонарушений в области дорожного движения, то они определены в тридцати шести статьях главы 12 КоАП РФ.

### ***Перечень административных наказаний за совершение правонарушений, предусмотренных главой 12 КоАП РФ:***

- предупреждение;
- административный штраф;
- конфискация предмета административного правонарушения (статья 12.4, часть 2, статья 12.36);
- лишение права управления транспортным средством;
- административный арест (статья 12.27, часть 2).

Самым распространенным видом наказания за совершение нарушений в области дорожного движения является административный штраф. Размеры его составляют от одной второй до двадцати МРОТ (минимальный размер

оплаты труда) для физических лиц, не являющихся должностными лицами.

Дела об административных правонарушениях, за совершение которых предусмотрено наказание в виде штрафа, имеют право рассматривать в пределах своей компетенции начальник подразделения ГИБДД, его заместитель, командир полка (батальона, роты) ДПС, его заместитель, сотрудники ГИБДД, имеющие специальные звания (далее — уполномоченные лица).

Дела об административных правонарушениях, за совершение которых предусмотрено наказание в виде лишения права управления транспортным средством, конфискации предмета правонарушения или административного ареста, рассматриваются судьями. Следует подчеркнуть, что в отношении военнослужащих и лиц, призванных на военные сборы, подобные дела рассматривают судьи гарнизонных военных судов.

***В настоящее время существует десять составов административных правонарушений, за совершение которых водитель может быть лишен права управления транспортным средством (ТС). Среди них:***

- управление ТС в состоянии опьянения (часть 1 статьи 12.8);
- передача управления ТС лицу, находящемуся в состоянии опьянения (часть 2 статьи 12.8);
- превышение установленной скорости движения ТС на величину более 60 км/ч (часть 4 статьи 12.9);
- пересечение железнодорожного пути вне переезда, выезд на переезд при закрытом или закрывающемся шлагбауме, либо при запрещающем сигнале светофора или дежурного по переезду, а равно остановка или стоянка на железнодорожном переезде (часть 1 статьи 12.10);
- выезд на сторону проезжей части дороги, предназначенную для встречного движения, в случаях, если это запрещено ПДД (часть 3 статьи 12.15);
- непредоставление преимущества в движении ТС, имеющему нанесенные на наружные поверхности специальные цветографические схемы, надписи и обозначения и передвигающемуся с одновременно включенными проблесковым маячком синего цвета и специальным звуковым сигналом (часть 2 статьи 12.17);
- нарушение правил перевозки опасных, крупногабаритных или тяжеловесных грузов (часть 2 статьи 12.21);
- нарушение ПДД или правил эксплуатации ТС, повлекшее причинение легкого вреда здоровью потерпевшего (статья 12.24);
- невыполнение законного требования сотрудника милиции о прохождении медицинского освидетельствования на состояние опьянения (статья 12.26);
- оставление водителем в нарушение ПДД места ДТП, участником которого он является (часть 2 статьи 12.27). Кстати, за данное

правонарушение может быть применен и административный арест на срок до пятнадцати суток.

При совершении правонарушения в области дорожного движения во всех случаях (за исключением тех, когда назначается предупреждение или штраф, не превышающий одного МРОТ) составляется протокол об административном правонарушении в соответствии со статьей 28.2 КоАП РФ. Протокол подписывается соответствующим должностным лицом, его составившим, и физическим лицом, в отношении которого возбуждено дело об административном правонарушении (оно считается возбужденным с момента составления протокола). По просьбе физического лица ему вручается копия протокола под расписку.

В качестве практической рекомендации необходимо подчеркнуть, что не следует уклоняться от подписи в протоколе. Напротив, необходимо его подписать, убедившись, что он составлен правильно и объективно. Если что-то записано неверно, гражданин вправе внести замечания и объяснения, которые должны быть приложены к протоколу. Это пригодится при рассмотрении дела по существу.

Дела об административных правонарушениях рассматриваются в пятнадцатидневный срок со дня получения судьей или соответствующим уполномоченным лицом протокола об административном правонарушении и других материалов дела. При необходимости дополнительного выяснения обстоятельств по делу срок рассмотрения может быть продлен не более чем на один месяц.

Дело об административном правонарушении, совершение которого влечет административный арест, рассматривается в день получения протокола о правонарушении.

Следует заметить, что если по делу о правонарушении в области дорожного движения осуществляется экспертиза, то в этом случае проводится административное расследование, срок которого не может превышать одного месяца с момента возбуждения дела. В исключительных случаях он может быть продлен, но не более чем на один месяц.

Дело об административном правонарушении рассматривается по месту совершения. По ходатайству лица, в отношении которого возбуждено такое дело, оно может быть рассмотрено по месту жительства нарушителя.

В случае если к нарушителю возможно применение наказания в виде лишения права управления ТС, дело может быть рассмотрено по месту учета ТС.

По результатам рассмотрения дела об административном правонарушении может быть вынесено:

- постановление о назначении административного наказания;
- постановление о прекращении производства по делу;
- определение о передаче дела судье, в орган, должностному лицу, уполномоченным назначать административные наказания иного вида или размера;
- определение о передаче дела на рассмотрение по подведомственности.

Постановление по делу об административном правонарушении может быть обжаловано в течение десяти суток со дня вручения или получения копии постановления. Постановление, вынесенное судьей, можно обжаловать в вышестоящий суд, а постановление, вынесенное уполномоченным должностным лицом, — в вышестоящий орган либо в районный суд по месту рассмотрения дела.

При рассмотрении механизма исполнения административных наказаний прежде всего хотелось бы остановиться на таких видах, как административный штраф и лишение права управления ТС, так как они наиболее распространены.

В соответствии со статьей 32.2 административный штраф должен быть уплачен лицом, привлеченным к административной ответственности, не позднее тридцати дней со дня вступления в законную силу постановления о наложении штрафа. Сумма вносится или перечисляется в банк или иную кредитную организацию. В случае неуплаты в установленный срок постановление о наложении административного штрафа направляется в организацию, где работает (учится, получает пенсию) нарушитель, для принудительного взыскания. Если взыскание таким образом невозможно, то постановление передается судебному приставу-исполнителю для обращения взыскания на имущество нарушителя.

При совершении административного правонарушения, предусмотренного главой 12 КоАП РФ, за которое назначается административное наказание в виде штрафа в размере, не превышающем одного МРОТ, протокол не составляется, а уполномоченным на то должностным лицом на месте совершения административного правонарушения налагается штраф. При этом нарушителю выдается постановление-квитанция установленного образца.

Постановление-квитанция составляется в двух экземплярах и подписывается должностным лицом, назначившим административное наказание, и лицом, привлеченным к ответственности.

В случае если лицо, в отношении которого возбуждено дело об административном правонарушении, оспаривает наличие события и (или) назначенное ему административное наказание, составляется протокол об административном правонарушении. При этом применяется общий порядок привлечения к ответственности.

Постановление судьи о лишении права управления ТС исполняется должностными лицами органов внутренних дел путем изъятия водительского удостоверения. При этом в случае совершения правонарушения, влекущего лишение права управления ТС, у водителя еще на стадии составления протокола изымается водительское удостоверение и выдается временное разрешение на управление ТС до вступления в силу постановления о назначении административного наказания. По истечении срока лишения права управления ТС изъятые документы подлежат возврату.



***Выберите правильный ответ:***

***При совершении административного правонарушения, влекущего задержание транспортного средства, оно задерживается до:***

1. Составления протокола об административном правонарушении.
2. Устранения причины задержания.
3. Рассмотрения дела об административном правонарушении.

***За какие административные правонарушения в области дорожного движения предусмотрено наказание в виде обязательных работ?***

1. За управление транспортным средством водителем, не имеющим права управления транспортным средством (за исключением учебной езды).
2. За управление транспортным средством водителем, лишенным права управления транспортными средствами.
3. За передачу управления транспортным средством лицу, заведомо не имеющему права управления (за исключением учебной езды) или лишенному такого права.
4. За все перечисленные правонарушения.

***У водителя, совершившего административное правонарушение, водительское удостоверение изымается:***

1. При выявлении и пресечении правонарушения.
2. Немедленно после вынесения постановления о лишении права управления транспортными средствами.
3. После вступления постановления о лишении права управления транспортными средствами в законную силу.

***Какие меры административного принуждения предусмотрены за управление транспортным средством, на котором установлены стекла (в том числе покрытые прозрачными цветными пленками), светопропускание которых не соответствует требованиям технического регламента о безопасности колесных транспортных средств?***

1. Штраф в размере 500 рублей.
2. Задержание транспортного средства и штраф в размере 1000 руб.
3. Штраф в размере 1500 руб. или лишение права управления транспортными средствами на срок от 1 до 3 месяцев.

## **ТЕМА 4**

### **Уголовный кодекс РФ.**

Кодекс представляет собой кодифицированный нормативный акт (кодекс), отличающийся внутренним единством и состоящий из двух частей (Общей и Особенной).

**Общая часть** включает 6 разделов, 16 глав и статьи 1 — 104. Её нормы определяют общие принципы и положения уголовного права, пределы действия уголовного закона во времени и в пространстве, понятие и категории преступлений, лиц, подлежащих уголовной ответственности, понятие вины, её форм и видов, положения, касающиеся неоконченной преступной деятельности, соучастия в преступлении, наказания, его видов, целей и порядка назначения, случаи, когда лицо может быть освобождено от уголовной ответственности и наказания, особенности уголовной ответственности несовершеннолетних, понятие и содержание иных мер уголовно-правового характера.

**Особенная часть** кодекса состоит из шести разделов, девятнадцати глав и статей 105—360, и описывает составы конкретных преступлений, а также перечисляет санкции (виды и размеры наказаний) за их совершение. Система Особенной части УК России отражает приоритеты уголовно-правовой охраны: на первое место в ней ставятся преступления против личности, и только затем преступления в сфере экономики, против общественной безопасности и общественного порядка, государственной власти, военной службы, мира и безопасности человечества.

Уголовно-правовые нормы содержатся в статьях кодекса, при этом в одной статье может содержаться как одна, так и несколько уголовно-правовых норм

Большинство статей кодекса делится на части, которые выделяются в отдельный абзац и имеют цифровое обозначение (1, 2, 3 и т. д.). Части статей включают пункты, имеющие буквенное обозначение. Кроме того, в некоторых статьях Особенной части кодекса есть примечания, где раскрываются уголовно-правовые понятия или формулируются уголовно-правовые институты.

***Выберите правильный ответ:***

***Уголовная ответственность предусмотрена за управление транспортным средством, не повлекшее причинение тяжкого вреда здоровью или смерть человека, лицом, находящимся в состоянии опьянения, если оно ранее было подвергнуто административному наказанию:***

1. За управление транспортным средством в состоянии опьянения
2. За невыполнение законного требования уполномоченного должностного лица о прохождении медицинского освидетельствования на состояние опьянения
4. За совершение любого из перечисленных правонарушений

***В каких случаях водители привлекаются к уголовной ответственности за нарушения Правил, повлекшие тяжкие последствия?***

1. Только при причинении смерти человеку

2. При причинении смерти человеку или тяжкого вреда здоровью человека

3. При наличии пострадавшего (вне зависимости от степени тяжести полученных им повреждений) или причинении крупного материального ущерба

## **ТЕМА 5** **Гражданский кодекс РФ.**

Гражданский кодекс Российской Федерации (ГК России) — кодифицированный федеральный закон Российской Федерации, регулирующий гражданско-правовые отношения.

Можно сказать, что Гражданский кодекс РФ - единый систематизированный законодательный акт:

- определяющий правовое положение участников гражданского оборота, основания возникновения и порядок осуществления права собственности и других вещных прав, исключительных прав на результаты интеллектуальной деятельности;

- регулирующий договорные и иные обязательства, а также другие имущественные и связанные с ними личные неимущественные отношения.

Гражданский кодекс РФ имеет равную юридическую силу, что и другие федеральные законы.

Гражданский кодекс РФ имеет структуру, присущую всем кодексам России. Он разделен на части, которых всего четыре. Вводились в действие части не одновременно. Содержание частей определено сферой их регулирования. Таким образом, Гражданский кодекс России состоит из 1 551 статьи и разделён на четыре части. Первая часть Гражданского кодекса РФ устанавливает общие начала гражданского законодательства и регулирует, в частности: возникновение гражданских прав и обязанностей, юридические лица, доверенность, представительство, право собственности, исковая давность, защита прав собственности и других вещных прав, сделки и договоры, обеспечение обязательств и прочее и состоит из следующих разделов:

- Раздел I. Общие положения (статьи 1—208)

- Подраздел 1. Основные положения

- Подраздел 2. Лица

- Подраздел 3. Объекты гражданских прав

- Подраздел 4. Сделки. Решения собраний. Представительство.

- Подраздел 5. Сроки. Исковая давность.

- Раздел II. Право собственности и другие вещные права (статьи 209—306)

- Раздел III. Общая часть обязательственного права (статьи 307—453)

- Подраздел 1. Общие положения об обязательствах

- Подраздел 2. Общие положения о договоре

- Часть вторая Гражданского кодекса РФ

Вторая часть Гражданского кодекса РФ регулирует отдельные виды обязательств, устанавливая права и обязанности сторон в различных гражданско-правовых договорах. Многие нормы этой части кодекса являются диспозитивными, то есть, могут быть по желанию изменены сторонами сделки, ряд статей прямо указывает на такую возможность и описывает различные варианты правоотношений:

Раздел IV. Отдельные виды обязательств (статьи 454—1109)

Часть третья Гражданского кодекса РФ

Третья часть Гражданского кодекса РФ регулирует вопросы наследования и международного частного права, в частности, статьи данной части устанавливают порядок открытия наследства, лиц, которые могут быть призваны к наследованию, порядок наследования по закону и по завещанию, различные вопросы принятия и перехода права наследования.

Статьи кодекса, посвященные международному частному праву, регулируют правовое положение иностранцев в России, различные вопросы осуществления сделок с участием иностранцев, что наиболее важно — определяет применимое право при коллизии законов, которая имеет место в указанной ситуации:

Раздел V. Наследственное право (статьи 1110—1185);

Раздел VI. Международное частное право (статьи 1186—1224).

Часть четвёртая Гражданского кодекса РФ

Четвертая часть Гражданского кодекса РФ содержит статьи, регулирующие вопросы авторского и смежных прав, ранее регулировавшихся отдельным Законом, а также другие вопросы интеллектуальной собственности, в частности, сроки действия различных исключительных прав на произведения, изобретения и другие объекты интеллектуальной собственности.

Четвертая часть Гражданского кодекса РФ регулирует права изготовителей баз данных, компьютерных программ, создателей селекционных достижений, топологий интегральных микросхем, права владельцев товарных знаков, полезных моделей, промышленных образцов, вопросы регистрации данных объектов интеллектуальной собственности и состоит из раздела:

Раздел VII. Права на результаты интеллектуальной деятельности и средства индивидуализации (статьи 1225—1551)

Таким образом, Гражданский Кодекс РФ содержит огромное количество норм гражданского права и является регулятором всех гражданских отношений.

***Выберите правильный ответ:***

***Владелец транспортного средства обязан возместить вред, причинённый этим транспортным средством, если не докажет, что вред возник:***

1. Исключительно вследствие непреодолимой силы
2. Исключительно вследствие умысла потерпевшего

3. Вследствие непреодолимой силы или умысла потерпевшего

***Водитель, в отношении которого имеются достаточные основания полагать, что он находится в состоянии опьянения, направляется на медицинское освидетельствование на состояние опьянения:***

1. При отказе от прохождения освидетельствования на состояние алкогольного опьянения
2. При несогласии с результатами освидетельствования на состояние алкогольного опьянения
3. При наличии достаточных оснований полагать, что водитель находится в состоянии опьянения, и отрицательном результате освидетельствования на состояние алкогольного опьянения
4. Во всех перечисленных случаях

***Установленный факт употребления водителем вызывающих алкогольное опьянение веществ определяется наличием в его организме абсолютного этилового спирта в концентрации, превышающей:***

1. 0,10 миллиграмма на один литр выдыхаемого воздуха
2. 0,16 миллиграмма на один литр выдыхаемого воздуха
3. 0,25 миллиграмма на один литр выдыхаемого воздуха

## **ТЕМА 6**

### **Правила получения водительского удостоверения на право управления транспортными средствами.**

Обучаться в автошколе на управление автомобилем или мотоциклом можно с 16 лет. Сдать экзамен на категорию М и подкатеорию А1 можно также с 16 лет, на категории В и С — с 17 лет. Но получить водительское удостоверение и начать управлять ТС можно только в определенном возрасте:

1. Категории М и подкатеории А1 — с 16 лет;
2. Категории А, В, С и подкатеорий В1 и С1 — с 18 лет;
3. Категории D, Tm, Tb и подкатеории D1 — с 21 года.

Верхней возрастной границы для управления транспортным средством нет. Вас допустят к экзамену на получение водительского удостоверения, только если у автошколы имеется лицензия. Обследование врачей можно пройти до поступления в автошколу или во время обучения. Медицинская справка оформляется по форме № 003-В/у и действует 12 месяцев.

С некоторыми заболеваниями или противопоказаниями вам не выдадут водительское удостоверение их перечень утвержден постановлением Правительства Российской Федерации от 29 декабря 2014 года № 1604.

Соберите документы для допуска к экзамену в ГИБДД.

После обучения в автошколе и оформления медсправки, вы можете сдавать экзамен в любом отделении Госавтоинспекции — не только по месту регистрации. В этом случае отделение ГИБДД, где вы будете сдавать экзамен, запросит информацию, что ранее вам не выдавали водительское удостоверение и вас не лишали водительского удостоверения, в отделении по месту вашей регистрации. В некоторых случаях вас могут попросить самостоятельно получить такую справку.

Для допуска к экзамену нужно собрать пакет документов. Чаще всего этим занимается автошкола, но, если вы хотите сдать экзамен отдельно от группы, то можете сделать это самостоятельно.

Вам понадобятся:

- паспорт гражданина РФ.
- медицинская справка
- водительское удостоверение, если у вас уже есть водительское удостоверение другой категории.

Документы можно подать лично в отделение ГИБДД, где вы будете сдавать экзамен. Записаться на подачу документов можно заранее на портале «Госуслуги».

Сдайте экзамен в ГИБДД.

Экзамен на получение водительского удостоверения состоит из теоретической и практической частей:

- теоретическая часть — это тест из 20 вопросов, на которые нужно ответить без ошибок за 20 минут. Если вы допустите одну ошибку или не успеете ответить на один вопрос, вам дадут дополнительные 5 минут и 5 вопросов, на каждый из которых нужно ответить правильно. Вам придется пересдавать теоретический экзамен, если вы его не сдадите или в течение полугодия после его сдачи не сможете сдать практическую часть;

- практическая часть проводится после сдачи теоретической части. До 1 апреля 2021 года практическая часть состояла из двух отдельных экзаменов на площадке и в городе. Теперь практический экзамен один: он проводится в городе и может включать в себя элементы площадки для проверки отдельных навыков.

Экзамен длится не более 50 минут, при условии выполнения всех маневров. В это время в автомобиле можете находиться вы, экзаменатор, инструктор по вождению и, по желанию, — другие кандидаты. Во время экзамена производится видеозапись. Практический экзамен на получение права для управления мотоциклом и мопедом состоит только из проверки навыков в условиях автодрома (площадки). Пересдавать каждый экзамен можно три раза. Между пересдачами теоретической части должно пройти не меньше семи и не больше 30 календарных дней, между пересдачами практической части — не меньше семи и не больше 60 календарных дней. После этого вас допустят к экзамену только через месяц и не позднее трех месяцев. Экзамены можно сдать и после истечения сроков. Для этого обратитесь в Госавтоинспекцию с заявлением о переносе сроков повторного теоретического или практического экзамена.

Получать водительское удостоверение нужно в том же отделении ГИБДД, где вы сдали экзамен. Возьмите с собой паспорт или временное удостоверение личности, если паспорт находится на замене. Фотографию на права сделают на месте.

Перед визитом в отделение ГИБДД обязательно уплатите госпошлину. Вы не обязаны предъявлять квитанцию об уплате, но на случай, если банк не успеет обработать платеж, возьмите ее с собой. Также вы можете взять с собой загранпаспорт, если хотите, чтобы транслитерация ФИО в документах совпадала.

Согласно пункту 24 приложения к приказу МВД России от 20 февраля 2021 года № 80, водительские удостоверения категорий А и М и подкатегорий А1, В1 выдают в течение 15 рабочих дней, категорий В, С, D, BE, CE и DE и подкатегорий С1, D1, С1Е и D1Е — 30 рабочих дней, категорий Тm и Тb — 5 рабочих дней. Но на практике в большинстве случаев водительское удостоверение выдают в день обращения.

Водительское удостоверение действует 10 лет с момента оформления, по истечении этого срока его нужно заменить.

***Выберите правильный ответ:***

***Водительское удостоверение, подтверждающее право на управление транспортными средствами категории «А», подтверждает также право на управление транспортными средствами:***

1. Подкатегории «А1».
2. Подкатегории «В1» с мотоциклетной посадкой или рулем мотоциклетного типа.
3. Категории «М».
4. Всеми перечисленными транспортными средствами.

***Какие условия являются обязательными для оформления документов о дорожно-транспортном происшествии (ДТП) без участия уполномоченных на то сотрудников полиции?***

1. В результате взаимодействия (столкновения) двух транспортных средств (в том числе с прицепами к ним) вред причинён только им.
2. Гражданская ответственность владельцев транспортных средств застрахована в соответствии с законодательством.
3. Обстоятельства причинения вреда в связи с повреждением транспортных средств, характер и перечень видимых повреждений зафиксированы в соответствии с правилами обязательного страхования.
4. Все перечисленные условия.

**ТЕМА 7**  
**Экскурсия на автомобильный городок. Условия сдачи практической части экзамена (2 ч.)**

Практическая часть проводится после сдачи теоретической части. До 1 апреля 2021 года практическая часть состояла из двух отдельных экзаменов на площадке и в городе. Теперь практический экзамен один: он проводится в городе и может включать в себя элементы площадки для проверки отдельных навыков.

Экзамен длится не более 50 минут, при условии выполнения всех маневров. В это время в автомобиле можете находиться вы, экзаменатор, инструктор по вождению и, по желанию, — другие кандидаты. Во время экзамена производится видеозапись. Практический экзамен на получение права для управления мотоциклом и мопедом состоит только из проверки навыков в условиях автодрома (площадки). Пересдавать каждый экзамен можно три раза. Между пересдачами практической части — не меньше семи и не больше 60 календарных дней. После этого вас допустят к экзамену только через месяц и не позднее трех месяцев. Экзамены можно сдать и после истечения сроков. Для этого обратитесь в Госавтоинспекцию с заявлением о переносе сроков повторного теоретического или практического экзамена.

## **ТЕМА 8**

### **Итоговое занятие (2 ч.).**

## **ДОРОГОЙ ВЫПУСКНИК!**

*Возможно, совсем скоро ты пройдёшь обучение в «Автошколе» и тебе придётся сдавать теоретическую часть экзамена в ГИБДД твоего района или города. Чтобы ты имел представление об экзаменационных билетах, в качестве итогового занятия тебе предлагается ответить на вопросы «ЭКЗАМЕНАЦИОННЫХ БИЛЕТОВ» № 1, № 2 и № 3 в ГИБДД.*

***Проверь свои знания по безопасности дорожного движения***

### **БИЛЕТ 1**

#### **Вопрос 1.**

***В каком случае Вы совершите вынужденную остановку?***

Варианты ответа:

1. Остановившись непосредственно перед пешеходным переходом, чтобы уступить дорогу пешеходу.



2. Остановившись на проезжей части из-за технической неисправности транспортного средства.
3. В обоих перечисленных случаях.

### Вопрос 2.



**Разрешен ли Вам съезд на дорогу с грунтовым покрытием?**

Варианты ответа:

1. Разрешен.
2. Разрешен только при технической неисправности транспортного средства.
3. Запрещен.

### Вопрос 3.



**Можно ли Вам остановиться в указанном месте для посадки пассажира? Варианты ответа:**

1. Можно.
2. Можно, если Вы управляете такси.
3. Нельзя.

### Вопрос 4.



**Какие из указанных знаков запрещают движение водителям мопедов?**

Варианты ответа:

1. Только А.
2. Только Б.
3. В и Г.
4. Все.

### Вопрос 5.



***Вы намерены повернуть налево. Где следует остановиться, чтобы уступить дорогу легковому автомобилю?***

Варианты ответа:

1. Перед знаком.
2. Перед перекрестком у линии разметки.
3. На перекрестке перед прерывистой линией разметки.
4. В любом месте по усмотрению водителя.

#### ***Вопрос 6.***

***Что означает мигание зеленого сигнала светофора? Варианты ответа:***

1. Предупреждает о неисправности светофора.
2. Разрешает движение и информирует о том, что вскоре будет включен запрещающий сигнал.
3. Запрещает дальнейшее движение.

#### ***Вопрос 7.***

***Водитель обязан подавать сигналы световыми указателями поворота (рукой): Варианты ответа:***

1. Перед началом движения или перестроением.
2. Перед поворотом или разворотом.
3. Перед остановкой.
4. Во всех перечисленных случаях.

#### ***Вопрос 8.***



***Как Вам следует поступить при повороте направо?***

Варианты ответа:

1. Перестроиться на правую полосу, затем осуществить поворот.
2. Продолжить движение по второй полосе до перекрестка, затем повернуть.
3. Возможны оба варианта действий.

#### ***Вопрос 9.***



***По какой траектории Вам разрешено выполнить разворот?***

Варианты ответа:

1. Только по А.
2. Только по Б.
3. По любой из указанных.

### **Вопрос 10.**



**С какой скоростью Вы можете продолжить движение вне населенного пункта по левой полосе на легковом автомобиле? Варианты ответа:**

1. Не более 50 км/ч.
2. Не менее 50 км/ч и не более 70 км/ч.
3. Не менее 50 км/ч и не более 90 км/ч.

### **Вопрос 11.**



**Можно ли водителю легкового автомобиля выполнить опережение грузовых автомобилей вне населенного пункта по такой траектории?**

Варианты ответа:

1. Можно.
2. Можно, если скорость грузовых автомобилей менее 30 км/ч.
3. Нельзя.

### **Вопрос 12.**



**В каком случае водителю разрешается поставить автомобиль на стоянку в указанном месте?**

Варианты ответа:

1. Только если расстояние до сплошной линии разметки не менее 3 м.
2. Только если расстояние до края пересекаемой проезжей части не менее 5 м.
3. При соблюдении обоих перечисленных условий.

**Вопрос 13.**



**При повороте направо Вы должны уступить дорогу:**

Варианты ответа:

1. Только велосипедисту.
2. Только пешеходам.
3. Пешеходам и велосипедисту.
4. Никому.

**Вопрос 14.**



**Вы намерены проехать перекресток в прямом направлении. Кому следует уступить дорогу?**

Варианты ответа:

1. Обоим трамваям.
2. Только трамваю А.
3. Только трамваю Б.
4. Никому

**Вопрос 15.**



**Кому Вы обязаны уступить дорогу при повороте налево? Варианты ответа:**

1. Только автобусу.
2. Только легковому автомобилю.
3. Никому.

### **Вопрос 16.**



**С какой максимальной скоростью можно продолжить движение за знаком? Варианты ответа:**

1. 60 км/ч.
2. 50 км/ч.
3. 30 км/ч.
4. 20 км/ч.

### **Вопрос 17.**

**Для перевозки людей на мотоцикле водитель должен иметь водительское удостоверение на право управления транспортными средствами:**

Варианты ответа:

1. Категории «А» или подкатегории «А1».
2. Любой категории или подкатегории в течение двух и более лет.
3. Только категории «А» или подкатегории «А1» в течение двух и более лет.

### **Вопрос № 18**

**При какой неисправности разрешается эксплуатация транспортного средства? Варианты ответа:**

1. Не работают пробки топливных баков.
2. Не работает механизм регулировки положения сиденья водителя.
3. Не работают устройства обогрева и обдува стекол.
4. Не работает стеклоподъемник.

### **Вопрос 19**

**В случае, когда правые колеса автомобиля наезжают на неукрепленную влажную обочину, рекомендуется:**

**Варианты ответа:**

1. Затормозить и полностью остановиться.
2. Затормозить и плавно направить автомобиль на проезжую часть.
3. Не прибегая к торможению, плавно направить автомобиль на проезжую часть.

### **Вопрос 20**

**Что понимается под временем реакции водителя?**

Варианты ответа:

1. Время с момента обнаружения водителем опасности до полной остановки транспортного средства.
2. Время с момента обнаружения водителем опасности до начала принятия мер по ее избежанию.
3. Время, необходимое для переноса ноги с педали управления подачей топлива на педаль тормоза.

## **БИЛЕТ 2.**

### **Вопрос 1**



**Сколько полос для движения имеет данная дорога?**

Варианты ответа:

1. Две.
2. Четыре.
3. Пять.


### **Вопрос 2**



**Можно ли Вам въехать на мост первым? Варианты ответа:**

1. Можно.
2. Можно, если Вы не затрудните движение встречному автомобилю.
3. Нельзя.

### **Вопрос 3**



**Разрешено ли Вам произвести остановку для посадки пассажира?**

Варианты ответа:

1. Разрешено.

2. Разрешено только по четным числам месяца.
3. Разрешено только по нечетным числам месяца.
4. Не разрешено.

#### **Вопрос 4**



**Что запрещено в зоне действия этого знака?**

Варианты ответа:

1. Движение любых транспортных средств.
2. Движение всех транспортных средств со скоростью не более 20 км/ч.
3. Движение механических транспортных средств.

#### **Вопрос 5**




**Разрешен ли Вам выезд на полосу с реверсивным движением, если реверсивный светофор выключен?**

Варианты ответа:

1. Разрешен.
2. Разрешен, если скорость автобуса менее 30 км/ч.
3. Запрещен.

#### **Вопрос 6**



**Информационная световая секция в виде силуэта пешехода и стрелки с мигающим сигналом бело-лунного цвета, расположенная под светофором, информирует водителя о том, что:**

Варианты ответа:

1. На пешеходном переходе, в направлении которого он поворачивает, включен сигнал светофора, разрешающий движение пешеходам.
2. На пешеходном переходе, в направлении которого он поворачивает, включен сигнал светофора, запрещающий движение пешеходам.
3. Он поворачивает в направлении пешеходного перехода.

### Вопрос 7



**Поднятая вверх рука водителя легкового автомобиля является сигналом, информирующим Вас о его намерении:** Варианты ответа:

1. Повернуть направо.
2. Продолжить движение прямо.
3. Снизить скорость, чтобы остановиться и уступить дорогу мотоциклу

### Вопрос 8



**Двигаясь по левой полосе, водитель намерен перестроиться на правую. На каком из рисунков показана ситуация, в которой он обязан уступить дорогу?**

Варианты ответа:

1. На левом.
2. На правом.
3. На обоих.

### Вопрос 9

**Можно ли Вам выполнить разворот в этом месте?**



Варианты ответа:



1. Можно.
2. Можно только при отсутствии приближающегося поезда.
3. Нельзя.

### **Вопрос 10**

***В каких случаях разрешается наезжать на прерывистые линии разметки, разделяющие проезжую часть на полосы движения?***

Варианты ответа:

1. Только если на дороге нет других транспортных средств.
2. Только при движении в темное время суток.
3. Только при перестроении.
4. Во всех перечисленных случаях.

### **Вопрос 11**



***Разрешено ли Вам обогнать мотоцикл? Варианты ответа:***

1. Разрешено.
2. Разрешено, если водитель мотоцикла снизил скорость.
3. Запрещено

### **Вопрос 12**



***Разрешается ли Вам остановиться в указанном месте?***

Варианты ответа:

1. Разрешается.
2. Разрешается, если автомобиль будет находиться не ближе 5 м от края пересекаемой проезжей части.
3. Запрещается.

### **Вопрос 13**



***Вы намерены повернуть налево. Кому Вы должны уступить дорогу?***

Варианты ответа:

1. Только пешеходам.
2. Только автобусу.
3. Автобусу и пешеходам.

### Вопрос 14



**В каком случае Вы имеете преимущество? Варианты ответа:**

1. Только при повороте направо.
2. Только при повороте налево.
3. В обоих перечисленных случаях.

### Вопрос 15



**Обязан ли водитель мотоцикла уступить Вам дорогу?**

Варианты ответа:

1. Обязан.
2. Не обязан.

Вопрос №16

Разрешается ли водителю выполнить объезд грузового автомобиля?

Варианты ответа:

1. Разрешается.
2. Разрешается, если между шлагбаумом и остановившимся грузовым автомобилем расстояние более 5 м.
3. Запрещается.

### Вопрос 17



**В каких из перечисленных случаев запрещена буксировка на гибкой сцепке? Варианты ответа:**

1. Только на горных дорогах.
2. Только в гололедицу.
3. Только в темное время суток и в условиях недостаточной видимости.
4. Во всех перечисленных случаях.

### **Вопрос 18**

**Запрещается эксплуатация мототранспортных средств (категории L), если остаточная глубина рисунка протектора шин (при отсутствии индикаторов износа) составляет не более:**

Варианты ответа:

1. 0,8 мм.
2. 1,0 мм.
3. 1,6 мм.
4. 2,0 мм.

### **Вопрос 19**

**Исключает ли антиблокировочная тормозная система возможность возникновения заноса или сноса при прохождении поворота?** Варианты ответа:

1. Полностью исключает возможность возникновения только заноса.
2. Полностью исключает возможность возникновения только сноса.
3. Не исключает возможность возникновения сноса или заноса.

### **Вопрос 20**

**В каких случаях следует начинать сердечно-легочную реанимацию пострадавшего?** Варианты ответа:

1. При наличии болей в области сердца и затрудненного дыхания.
2. При отсутствии у пострадавшего сознания, независимо от наличия дыхания.
3. При отсутствии у пострадавшего сознания, дыхания и кровообращения.

## **БИЛЕТ 3**

### **Вопрос 1**



**Выезжая с грунтовой дороги на перекресток, Вы попадаете:**

Варианты ответа:

1. На главную дорогу.
2. На равнозначную дорогу, поскольку отсутствуют знаки приоритета.
3. На равнозначную дорогу, поскольку проезжая часть имеет твердое

покрытие перед перекрестком.

### Вопрос 2



**Где Вы должны остановиться? Варианты ответа:**

1. Перед знаком (А).
2. Перед перекрестком (Б).
3. Перед краем пересекаемой проезжей части (В).

### Вопрос 3



**Вам необходимо двигаться со скоростью не более 40 км/ч:**

Варианты ответа:

1. Только во время дождя.
2. Во время выпадения осадков (дождя, града, снега).
3. Во всех случаях, когда покрытие проезжей части влажное.

### Вопрос 4



**Какой из указанных знаков устанавливается в начале дороги с односторонним движением?**

**Варианты ответа:**

1. Только А.
2. Только Б.
3. Б или Г.
4. Б или В

### **Вопрос 5**



**Можно ли Вам остановиться в этом месте для посадки или высадки пассажиров?**

Варианты ответа:

1. Можно.
2. Можно, если при этом не будут созданы помехи движению маршрутных транспортных средств.
3. Нельзя.

### **Вопрос 6**



**При повороте направо Вы: Варианты ответа:**

1. Имеете право проехать перекресток первым.
2. Должны уступить дорогу только пешеходам.
3. Должны уступить дорогу автомобилю с включенными проблесковым маячком и специальным звуковым сигналом, а также пешеходам.

### **Вопрос 7**

**В каких случаях водитель не должен подавать сигнал указателями поворота? Варианты ответа:**

1. Только при отсутствии на дороге других участников движения.
2. Только если сигнал может ввести в заблуждение других участников движения.
3. В обоих перечисленных случаях.

### **Вопрос 8**



***Вам разрешено выполнить поворот направо:***

Варианты ответа:

1. Только по траектории А.
2. Только по траектории Б.
3. По любой траектории из указанных.

### ***Вопрос 9***



***Разрешается ли Вам выполнить разворот на перекрестке по указанной траектории?*** Варианты ответа:

1. Разрешается.
2. Разрешается, если видимость дороги не менее 100 м.
3. Запрещается.

### ***Вопрос 10***



***По какой полосе Вы имеете право двигаться с максимально разрешенной скоростью вне населенных пунктов?***

Варианты ответа:

1. Только по правой.
2. Только по левой.
3. По любой.


### ***Вопрос 11***

***В каком случае водитель может начать обгон, если такой маневр на данном участке дороги не запрещен?***

Варианты ответа:

1. Только если полоса, предназначенная для встречного движения, свободна на достаточном для обгона расстоянии.
2. Только если его транспортное средство никто не обгоняет.
3. В случае, если выполнены оба условия.

### Вопрос 12



**Кто из водителей нарушил правила стоянки?**

Варианты ответа:

1. Оба.
2. Только водитель автомобиля.
3. Только водитель мотоцикла.
4. Никто не нарушил.

### Вопрос 13



**При движении прямо Вы:**

Варианты ответа:

1. Должны остановиться перед стоп-линией.
2. Можете продолжить движение через перекресток без остановки.
3. Должны уступить дорогу транспортным средствам, движущимся с других направлений.

### Вопрос 14

**Вы намерены повернуть направо. Ваши действия?**



Варианты ответа:

1. Проедете перекресток первым.
2. Уступите дорогу легковому автомобилю.
3. Уступите дорогу обоим транспортным средствам.

### Вопрос 15



**Кому Вы обязаны уступить дорогу при повороте налево?**

Варианты ответа:

1. Трамваям А и Б.
2. Трамваю А и легковому автомобилю.
3. Только трамваю А.
4. Никому.

### Вопрос 16



**Кто из водителей нарушил правила остановки?**

Варианты ответа:

1. Только водитель легкового автомобиля.
2. Только водитель грузового автомобиля.
3. Оба.

### Вопрос 17

**Какое оборудование должно иметь механическое транспортное средство, используемое для обучения вождению?** Варианты ответа:

1. Дополнительные педали привода сцепления (кроме транспортных средств с автоматической трансмиссией) и тормоза.
2. Зеркало заднего вида для обучающего вождению.
3. Оповестительные знаки «Учебное транспортное средство».
4. Все перечисленное оборудование.

### Вопрос 18

**Какие из перечисленных транспортных средств разрешается эксплуатировать без огнетушителя?**

Варианты ответа:

1. Только мотоциклы без бокового прицепа.
2. Любые мотоциклы.
3. Все мотоциклы и легковые автомобили.



## **Вопрос 19**

**На повороте возник занос задней оси переднеприводного автомобиля. Ваши действия?**

Варианты ответа:

1. Уменьшите подачу топлива, рулевым колесом стабилизируете движение.
2. Притормозите и повернете рулевое колесо в сторону заноса.
3. Слегка увеличите подачу топлива, корректируя направление движения рулевым колесом.
4. Значительно увеличите подачу топлива, не меняя положения рулевого колеса.

## **Вопрос 20**

**Какие сведения необходимо сообщить диспетчеру для вызова скорой медицинской помощи при дорожно-транспортном происшествии (ДТП)?**

Варианты ответа:

1. Указать общеизвестные ориентиры, ближайшие к месту ДТП. Сообщить о количестве пострадавших, указать их пол и возраст.
2. Указать улицу и номер дома, ближайшего к месту ДТП. Сообщить, кто пострадал в ДТП (пешеход, водитель автомобиля или пассажиры), и описать травмы, которые они получили.
3. Указать место ДТП (назвать улицу, номер дома и общеизвестные ориентиры, ближайшие к месту ДТП). Сообщить: количество пострадавших, их пол, примерный возраст, наличие у них сознания, дыхания, кровообращения, а также сильного кровотечения, переломов и других травм. Дождаться сообщения диспетчера о том, что вызов принят.

## **11 КЛАСС**

### **ТЕМА 1**

## **Правила поведения участников дорожного движения. Дорожная этика. Ответственность за приведение в негодность транспортного средства и нарушения ПДД (2 ч.).**

**Участники дорожного движения  
(водитель, пешеход и пассажир) обязаны:**

— знать и соблюдать относящиеся к ним требования правил дорожного движения, сигналов светофора, знаков и разметки, а также выполнять распоряжения регулировщиков;

—помнить, что в нашей стране установлено правостороннее движение транспортных средств.

### ***Участникам дорожного движения запрещается:***

- повреждать или загрязнять покрытие дорог;
- снимать, загораживать, повреждать, самовольно устанавливать дорожные знаки, светофоры и другие технические средства организации движения;
- оставлять на дороге предметы, создающие помехи для движения.

### **Безопасность пешехода на проезжей части**

- Пешеходы должны двигаться по тротуарам или пешеходным дорожкам, а при их отсутствии — по обочинам, велосипедной дорожке или в один ряд по краю проезжей части дороги.
- Вне населенных пунктов при движении по краю проезжей части дороги пешеходы должны идти навстречу транспортным средствам.
- В случае если пешеход ведет велосипед, мотоцикл или мопед, он должен следовать по ходу движения транспортных средств.
- При следовании по улице пешеход должен стараться обходить стороной выезды из гаражей, с автостоянок и других подобных мест, чтобы не попасть под выезжающий автомобиль.
- Пешеход не должен останавливаться в непосредственной близости от проходящего автомобиля.

### **Движение пешехода по улице в сильный гололед**

- Перед выходом из дома следует подготовить обувь, чтобы повысить устойчивость при ходьбе в гололед (натереть подошву наждачной бумагой, приклеить на подошву изоляционную ленту, чтобы увеличить сцепление обуви с дорогой);
- Из дома рекомендуется выходить с запасом времени, чтобы не спешить в пути.
- При ходьбе наступать на всю подошву, расслабив ноги в коленях, быть готовым к падению. Желательно, чтобы руки были свободны от сумок и прочих предметов.
- При падении напрячь мускулы рук и ног, при касании земли перекатиться на бок. Помните! Самое опасное падение — это падение на прямую спину и на расслабленные прямые руки.

### **Переход проезжей части дороги**

- Переходить проезжую часть дороги нужно по пешеходным переходам. Самый безопасный переход — подземный или надземный. При их

отсутствии переходить проезжую часть можно на перекрестках, по линии тротуаров или обочин.

- В местах, где движение регулируется, для перехода проезжей части необходимо руководствоваться сигналами регулировщика, либо пешеходного светофора или транспортного светофора.

- При отсутствии в зоне видимости перехода или перекрестка разрешается переходить дорогу под прямым углом к краю проезжей части на участках с разделительной полосой там, где дорога хорошо просматривается в обе стороны.

- На нерегулируемых пешеходных переходах можно выходить на проезжую часть дороги, убедившись, что переход будет безопасен. Для этого необходимо внимательно посмотреть сначала налево, потом направо, чтобы убедиться, что поблизости нет машин.

- Нельзя выбегать на дорогу.

- Перед переходом дороги надо замедлить шаг и оценить обстановку; даже при переходе дороги на зеленый сигнал светофора необходимо осмотреться.

- Не следует переходить проезжую часть дороги перед медленно идущей машиной, так как можно не заметить за ней другую машину, идущую с большей скоростью.

- Нельзя выходить на проезжую часть из-за стоящего транспортного средства или другого препятствия, ограничивающего видимость проезжей части дороги, не убедившись в отсутствии приближающихся транспортных средств.

- При приближении транспортных средств с включенным проблесковым маячком и звуковым сигналом, даже при зеленом сигнале светофора для пешеходов, необходимо воздержаться от перехода проезжей части дороги и уступить этим транспортным средствам проезжую часть.

### **Безопасность пассажира**

- Ожидать автобус, троллейбус и трамвай можно только на посадочных площадках (на тротуарах, на обочине дороги).

- Посадку в транспортное средство начинают только при полной его остановке, соблюдая очередность и не мешая другим пассажирам.

- При посадке в трамвай, если трамвайные пути расположены посередине улицы и нужно пересечь проезжую часть дороги, необходимо посмотреть в обе стороны и, убедившись, что путь свободен, направиться к остановившемуся трамваю.

- Войдя в салон транспортного средства, необходимо обратить внимание на то, где расположены запасные и аварийные выходы.

- При отсутствии свободных мест для сидения, можно стоять в центре прохода, держась рукой за поручень или за специальное устройство.
- Нельзя стоять у входной двери, а тем более опираться на нее, так как она в любой момент может открыться.
- Передвигаться по салону в общественном транспорте рекомендуется только при его полной остановке.

### **Меры безопасности при возникновении пожара в автобусе, троллейбусе, трамвае**

- Немедленно сообщить о пожаре водителю и пассажирам, потребовать остановить транспорт и открыть двери.
- При блокировании дверей для эвакуации из салона транспортного средства использовать аварийные люки в крыше и выходы через боковые стекла (при необходимости можно выбить стекла ногами).
- При эвакуации не допускать паники и выполнять указания водителя.
- В любом транспортном средстве имеются материалы, которые при горении выделяют ядовитые газы, поэтому необходимо покинуть салон быстро, но без паники, закрывая рот и нос платком или рукавом одежды.
- Помните! В троллейбусе и трамвае металлические части могут оказаться под напряжением, поэтому, покидая салон, к ним лучше не прикасаться.
- Выбравшись из салона, необходимо отойти подальше от транспортного средства, оказать посильную помощь пострадавшим.

***Уголовным кодексом РФ предусмотрена ответственность за приведение в негодность транспортных средств или путей сообщения (ст. 267 УК РФ).***

*За разрушение, повреждение или приведение иным способом в негодное для эксплуатации состояние транспортного средства, путей сообщения, средств сигнализации или связи, либо другого транспортного оборудования, а равно умышленное блокирование транспортных коммуникаций, объектов транспортной инфраструктуры, либо воспрепятствование движению транспортных средств и пешеходов на путях сообщения, улично-дорожной сети, если эти деяния создали угрозу жизни, здоровью и безопасности граждан, либо угрозу уничтожения или повреждения имущества физических и (или) юридических лиц, предусмотрено наказание в виде штрафа в размере от 100 тысяч до 300 тысяч рублей, или в размере заработной платы или иного дохода осужденного за период от 1 года до 2 лет, либо обязательных работ на срок до 240 часов, либо принудительных работ на срок до 1 года, либо лишения свободы на срок до 1 года.*

*Если эти деяния повлекли по неосторожности причинение тяжкого вреда здоровью человека или крупный ущерб, то штраф может быть повышен до 700 тысяч рублей, а срок лишения свободы - до 4 лет. Если же при разрушении или повреждении путей сообщения погибли люди, виновным лицам грозит лишение свободы на срок до 10 лет.*

**Выберите правильный вариант ответа:**

***В каком случае водитель совершит вынужденную остановку?***

1. Остановившись непосредственно перед пешеходным переходом, чтобы уступить дорогу пешеходу.
2. Остановившись на проезжей части из-за технической неисправности транспортного средства.
3. В обоих перечисленных случаях.

***Какие меры административного принуждения предусмотрены за управление транспортным средством, на котором установлены стекла (в том числе покрытые прозрачными цветными пленками), светопропускание которых не соответствует требованиям технического регламента о безопасности колесных транспортных средств?***

1. Штраф в размере 500 рублей
2. Задержание транспортного средства и штраф в размере 1000 руб.
3. Штраф в размере 1500 рублей или лишение права управления транспортными средствами на срок от 1 до 3 месяцев.

***Какие виды административных наказаний могут применяться к водителям за нарушения Правил?***

1. Только предупреждение или штраф.
2. Предупреждение, штраф, лишение права управления транспортными средствами, административный арест.
3. Предупреждение, штраф, лишение права управления транспортными средствами, конфискация орудия совершения или предмета административного правонарушения, административный арест, обязательные работы.

***Административная ответственность установлена за нарушение Правил дорожного движения или правил эксплуатации транспортного средства, повлекшее причинение:***

1. Легкого вреда здоровью человека , либо незначительного материального ущерба.
2. Легкого вреда или средней тяжести вреда здоровью человека.
3. Легкого вреда или средней тяжести вреда здоровью человека , либо материального ущерба.

## ТЕМА 2

### ФЗ «О безопасности дорожного движения»

Автомобилизация является важной составной частью прогресса общества. Автомобильный транспорт имеет огромное значение для удовлетворения не только экономических, но и социальных потребностей населения.

Однако процесс автомобилизации имеет и негативные стороны. Существенным отрицательным его последствием является аварийность на дорогах. В настоящее время ежегодно на дорогах мира погибает не менее 250 тыс. человек и более 10 млн. получают ранения.

Переломить неблагоприятные тенденции с ростом аварийности на автомобильном транспорте можно путем совершенствования всей деятельности по обеспечению безопасности дорожного движения.

Фундаментом правовой системы деятельности по обеспечению безопасности дорожного движения является Федеральный закон Российской Федерации «**О безопасности дорожного движения**», принятый Государственной Думой 15 ноября 1995 г. и подписанный 10 декабря 1995 г. Президентом Российской Федерации.

Закон включает в себя 8 глав.

**В первой главе** определяются задачи закона: охрана жизни, здоровья и имущества граждан, защита их прав и законных интересов, а также защита интересов общества и государства путем предупреждения дорожно-транспортных происшествий, снижения тяжести их последствий. Здесь же дается объяснение основных *терминов*, используемых в законе (дорожное движение, участник дорожного движения, дорожно-транспортное происшествие и др.).

Далее обосновываются *основные принципы обеспечения безопасности дорожного движения*:

- приоритет жизни и здоровья граждан над экономическими результатами хозяйственной деятельности;
- приоритет ответственности государства над ответственностью граждан за обеспечение безопасности дорожного движения;
- соблюдение интересов граждан, общества и государства.

**Глава вторая** раскрывает основные направления государственной политики в области обеспечения безопасности дорожного движения.

**В третьей главе** обосновывается необходимость разработки государственных, региональных и местных программ, направленных на обеспечения безопасности дорожного движения.

**В четвертой главе** раскрываются основные требования по обеспечению безопасности дорожного движения.

Три статьи Закона посвящены обоснованию основных требований по обеспечению безопасности дорожного движения *при проектировании*,

*строительстве, реконструкции, ремонте и содержании дорог, обустройству их объектами сервиса.*

Основные требования по обеспечению безопасности дорожного движения *при изготовлении и реализации транспортных средств, их составных частей, запасных частей и дополнительного оборудования* изложены в ст. 15 Закона. В ней говорится о том, что все эти составляющие подлежат *обязательной сертификации*. На изготовителей возлагается *ответственность* в соответствии с действующим законодательством.

Допуск транспортных средств, предназначенных для участия в дорожном движении, осуществляется после *регистрации и выдачи соответствующих документов*.

После *внесения изменений в конструкцию* транспортного средства необходимо проводить повторную сертификацию.

В статье приводится *порядок сертификации*, а также *перечень групп запасных частей*, подлежащих обязательной сертификации. Сюда относятся: детали и узлы тормозной системы, рулевого управления, приборов освещения и сигнализации, ремней безопасности и многие другие. В ст. 16 Закона приводятся основные требования по обеспечению безопасности движения *при эксплуатации транспортных средств*. Техническое состояние транспортных средств должно обеспечивать безопасность дорожного движения. Обязанность по поддержанию транспортных средств в технически исправном состоянии возлагается на их владельцев либо на лиц, эксплуатирующих транспортные средства.

Здесь же приводятся требования по оборудованию транспортных средств *регистрационными знаками*. Излагаются требования к регистрационным знакам, приводятся *коды регистрационных знаков субъектов Российской Федерации*.

**Глава пятая** посвящена вопросам обеспечения государственного надзора и контроля в области обеспечения безопасности дорожного движения.

Здесь приводится *Положение о Государственной инспекции по безопасности дорожного движения (ГИБДД) МВД России*; раскрываются задачи, которые возлагаются на этот орган:

- осуществление государственного контроля за соблюдением действующих в Российской Федерации законодательных актов в области обеспечения безопасности дорожного движения;
- принятие экзаменов по правилам дорожного движения и выдача удостоверений на право управления транспортными средствами;
- осуществление регистрации автотранспортных средств;
- организация и проведение государственного транспорта средств;
- регулирование дорожного движения;
- участие в охране общественного порядка и борьбе с преступностью;
- организация и проведение работы по розыску угнанных, похищенных транспортных средств;

- осуществление неотложных действий на месте дорожно-транспортных происшествий;
- учет дорожно-транспортных происшествий;
- изучение условий дорожного движения, принятие мер к его совершенствованию;
- осуществление в установленном порядке сопровождения транспортных средств;
- согласование проектов строительства, реконструкции и ремонта дорог;
- разъяснение законодательства, действующего в сфере дорожного движения с использованием средств массовой информации.

В этой же главе представлены *Положение о государственном надзоре за техническим состоянием самоходных машин и других видов техники в Российской Федерации*, а также *Положение о Российской транспортной инспекции Министерства транспорта РФ*.

**Глава шестая** подробно раскрывает вопросы, связанные с ответственностью за нарушение законодательства Российской Федерации о безопасности дорожного движения.

Эти вопросы были подробно рассмотрены нами на предыдущем занятии.

**Глава седьмая** устанавливает приоритет международных договоров над федеральными законами в области дорожного движения в случае, если они противоречат друг другу.

В заключительной **восьмой главе** устанавливается срок вступления в силу настоящего Федерального закона.

### ***Выберите правильный ответ:***

***Кто имеет право предъявлять к водителям транспортных средств дополнительные требования для обеспечения безопасности дорожного движения с учетом особенностей перевозок и в пределах действующего законодательства Российской Федерации о безопасности дорожного движения устанавливать специальные правила (выберите правильный ответ):***

1. Юридические лица и индивидуальные предприниматели, осуществляющие на территории Российской Федерации деятельность, связанную с перевозками грузов и пассажиров.
2. Юридические лица, осуществляющие перевозки автомобильным и наземным городским электрическим транспортом.
3. Лица, ответственные за обеспечение безопасности дорожного движения и прошедшие в установленном порядке аттестацию на право занимать соответствующую должность.



**Обязанность по поддержанию ТС в технически исправном состоянии возлагается:**

1. На лиц, осуществляющих контроль технического состояния транспортных средств.
2. На владельцев транспортных средств, либо на лиц, эксплуатирующих транспортные средства.
3. На лиц, управляющих транспортным средством в силу исполнения своих служебных или трудовых обязанностей.

**Для транспортных средств с недееспособной тормозной системой (не позволяющей водителю остановить транспортное средство) буксировка на жесткой сцепке запрещается:**

1. Если их фактическая масса более половины фактической массы буксирующего транспортного средства.
2. Если их фактическая масса превышает массу буксирующего транспортного средства без нагрузки.
3. Если их фактическая масса превышает половину снаряженной массы буксирующего транспортного средства.

## **ТЕМА 3**

### **Кодекс РФ об административных нарушениях.**

Кодекс Российской Федерации об административных правонарушениях (далее КоАП РФ) вступил в силу 1 июля 2002 года (действующая редакция от 18.03.2023 г.). Законом установлены новые виды административных правонарушений, в большинстве случаев изменена мера административной ответственности в области дорожного движения. Не оставили законодатели без внимания и процедуру рассмотрения подобных дел.

Достаточно сказать, что теперь административные правонарушения в области дорожного движения выделены в отдельную главу. В КоАП РСФСР ответственность за подобные нарушения была предусмотрена главой 10, которая называлась «Административные правонарушения на транспорте и в области дорожного хозяйства и связи».

Административные правонарушения в сфере дорожного движения имеют общий признак — это общественная опасность, то есть противоправное действие или бездействие (нарушение правил дорожного движения, нормативных актов о безопасности дорожного движения), совершенное физическим или юридическим лицом, за которое на основании закона предусмотрена административная ответственность. Однако она не может быть возложена на лицо, если в его действиях (бездействии) нет вины. Вина — это основной признак административного правонарушения, без которого лицо не может быть привлечено к ответственности. Новым Кодексом установлено такое понятие, как презумпция невиновности: при

недостаточности доказательств либо при неоднозначности таковых лиц, в отношении которого ведется административное разбирательство, не может быть привлечено к ответственности.

Произошли изменения и в вопросах привлечения к административной ответственности за нарушение правил дорожного движения (ПДД) военнослужащих и иных лиц, на которых распространяется действие дисциплинарных уставов. Статья 2.5 КоАП РФ определяет, что указанные лица теперь несут административную ответственность за нарушение ПДД на общих основаниях, то есть к ним применяются такие виды наказания, как штраф и лишение права управления транспортным средством. Однако к таким лицам не применяется административный арест.

Что касается непосредственно составов административных правонарушений в области дорожного движения, то они определены в тридцати шести статьях главы 12 КоАП РФ.

***Перечень административных наказаний за совершение правонарушений, предусмотренных главой 12 КоАП РФ:***

- предупреждение;
- административный штраф;
- конфискация предмета административного правонарушения (статья 12.4, часть 2, статья 12.36);
- лишение права управления транспортным средством;
- административный арест (статья 12.27, часть 2).

Самым распространенным видом наказания за совершение нарушений в области дорожного движения является административный штраф. Размеры его составляют от одной второй до двадцати МРОТ (минимальный размер оплаты труда) для физических лиц, не являющихся должностными лицами.

Дела об административных правонарушениях, за совершение которых предусмотрено наказание в виде штрафа, имеют право рассматривать в пределах своей компетенции начальник подразделения ГИБДД, его заместитель, командир полка (батальона, роты) ДПС, его заместитель, сотрудники ГИБДД, имеющие специальные звания (далее — уполномоченные лица).

Дела об административных правонарушениях, за совершение которых предусмотрено наказание в виде лишения права управления транспортным средством, конфискации предмета правонарушения или административного ареста, рассматриваются судьями. Следует подчеркнуть, что в отношении военнослужащих и лиц, призванных на военные сборы, подобные дела рассматривают судьи гарнизонных военных судов.

***В настоящее время существует десять составов административных правонарушений, за совершение которых водитель может быть лишен права управления транспортным средством (ТС). Среди них:***

- управление ТС в состоянии опьянения (часть 1 статьи 12.8);
- передача управления ТС лицу, находящемуся в состоянии опьянения (часть 2 статьи 12.8);
- превышение установленной скорости движения ТС на величину более 60 км/ч (часть 4 статьи 12.9);
- пересечение железнодорожного пути вне переезда, выезд на переезд при закрытом или закрывающемся шлагбауме, либо при запрещающем сигнале светофора или дежурного по переезду, а равно остановка или стоянка на железнодорожном переезде (часть 1 статьи 12.10);
- выезд на сторону проезжей части дороги, предназначенную для встречного движения, в случаях, если это запрещено ПДД (часть 3 статьи 12.15);
- непредоставление преимущества в движении ТС, имеющему нанесенные на наружные поверхности специальные цветографические схемы, надписи и обозначения и передвигающемуся с одновременно включенными проблесковым маячком синего цвета и специальным звуковым сигналом (часть 2 статьи 12.17);
- нарушение правил перевозки опасных, крупногабаритных или тяжеловесных грузов (часть 2 статьи 12.21);
- нарушение ПДД или правил эксплуатации ТС, повлекшее причинение легкого вреда здоровью потерпевшего (статья 12.24);
- невыполнение законного требования сотрудника милиции о прохождении медицинского освидетельствования на состояние опьянения (статья 12.26);
- оставление водителем в нарушение ПДД места ДТП, участником которого он является (часть 2 статьи 12.27). Кстати, за данное правонарушение может быть применен и административный арест на срок до пятнадцати суток.

При совершении правонарушения в области дорожного движения во всех случаях (за исключением тех, когда назначается предупреждение или штраф, не превышающий одного МРОТ) составляется протокол об административном правонарушении в соответствии со статьей 28.2 КоАП РФ. Протокол подписывается соответствующим должностным лицом, его составившим, и физическим лицом, в отношении которого возбуждено дело об административном правонарушении (оно считается возбужденным с момента составления протокола). По просьбе физического лица ему вручается копия протокола под расписку.

В качестве практической рекомендации необходимо подчеркнуть, что не следует уклоняться от подписи в протоколе. Напротив, необходимо его подписать, убедившись, что он составлен правильно и объективно. Если что-то записано неверно, гражданин вправе внести замечания и объяснения, которые должны быть приложены к протоколу. Это пригодится при рассмотрении дела по существу.

Дела об административных правонарушениях рассматриваются в

пятнадцатидневный срок со дня получения судьей или соответствующим уполномоченным лицом протокола об административном правонарушении и других материалов дела. При необходимости дополнительного выяснения обстоятельств по делу срок рассмотрения может быть продлен не более чем на один месяц.

Дело об административном правонарушении, совершение которого влечет административный арест, рассматривается в день получения протокола о правонарушении.

Следует заметить, что если по делу о правонарушении в области дорожного движения осуществляется экспертиза, то в этом случае проводится административное расследование, срок которого не может превышать одного месяца с момента возбуждения дела. В исключительных случаях он может быть продлен, но не более чем на один месяц.

Дело об административном правонарушении рассматривается по месту совершения. По ходатайству лица, в отношении которого возбуждено такое дело, оно может быть рассмотрено по месту жительства нарушителя.

В случае если к нарушителю возможно применение наказания в виде лишения права управления ТС, дело может быть рассмотрено по месту учета ТС.

По результатам рассмотрения дела об административном правонарушении может быть вынесено:

- постановление о назначении административного наказания;
- постановление о прекращении производства по делу;
- определение о передаче дела судье, в орган, должностному лицу, уполномоченным назначать административные наказания иного вида или размера;
- определение о передаче дела на рассмотрение по подведомственности.

Постановление по делу об административном правонарушении может быть обжаловано в течение десяти суток со дня вручения или получения копии постановления. Постановление, вынесенное судьей, можно обжаловать в вышестоящий суд, а постановление, вынесенное уполномоченным должностным лицом, — в вышестоящий орган либо в районный суд по месту рассмотрения дела.

При рассмотрении механизма исполнения административных наказаний прежде всего хотелось бы остановиться на таких видах, как административный штраф и лишение права управления ТС, так как они наиболее распространены.

В соответствии со статьей 32.2 административный штраф должен быть уплачен лицом, привлеченным к административной ответственности, не позднее тридцати дней со дня вступления в законную силу постановления о наложении штрафа. Сумма вносится или перечисляется в банк или иную кредитную организацию. В случае неуплаты в установленный срок постановление о наложении административного штрафа направляется в организацию, где работает (учится, получает пенсию) нарушитель, для

принудительного взыскания. Если взыскание таким образом невозможно, то постановление передается судебному приставу-исполнителю для обращения взыскания на имущество нарушителя.

При совершении административного правонарушения, предусмотренного главой 12 КоАП РФ, за которое назначается административное наказание в виде штрафа в размере, не превышающем одного МРОТ, протокол не составляется, а уполномоченным на то должностным лицом на месте совершения административного правонарушения налагается штраф. При этом нарушителю выдается постановление-квитанция установленного образца.

Постановление-квитанция составляется в двух экземплярах и подписывается должностным лицом, назначившим административное наказание, и лицом, привлеченным к ответственности.

В случае если лицо, в отношении которого возбуждено дело об административном правонарушении, оспаривает наличие события и (или) назначенное ему административное наказание, составляется протокол об административном правонарушении. При этом применяется общий порядок привлечения к ответственности.

Постановление судьи о лишении права управления ТС исполняется должностными лицами органов внутренних дел путем изъятия водительского удостоверения. При этом в случае совершения правонарушения, влекущего лишение права управления ТС, у водителя еще на стадии составления протокола изымается водительское удостоверение и выдается временное разрешение на управление ТС до вступления в силу постановления о назначении административного наказания. По истечении срока лишения права управления ТС изъятые документы подлежат возврату.

***Выберите правильный ответ:***

***При совершении административного правонарушения, влекущего задержание транспортного средства, оно задерживается до:***

1. Составления протокола об административном правонарушении.
2. Устранения причины задержания.
3. Рассмотрения дела об административном правонарушении.

***За какие административные правонарушения в области дорожного движения предусмотрено наказание в виде обязательных работ?***

1. За управление транспортным средством водителем, не имеющим права управления транспортным средством (за исключением учебной езды).
2. За управление транспортным средством водителем, лишенным права управления транспортными средствами.
3. За передачу управления транспортным средством лицу, заведомо не имеющему права управления (за исключением учебной езды) или лишенному такого права.
4. За все перечисленные правонарушения.

*У водителя, совершившего административное правонарушение, водительское удостоверение изымается:*

1. При выявлении и пресечении правонарушения.
2. Немедленно после вынесения постановления о лишении права управления транспортными средствами.
3. После вступления постановления о лишении права управления транспортными средствами в законную силу.

*Какие меры административного принуждения предусмотрены за управление транспортным средством, на котором установлены стекла (в том числе покрытые прозрачными цветными пленками), светопропускание которых не соответствует требованиям технического регламента о безопасности колесных транспортных средств?*

1. Штраф в размере 500 рублей.
2. Задержание транспортного средства и штраф в размере 1000 руб.
3. Штраф в размере 1500 руб. или лишение права управления транспортными средствами на срок от 1 до 3 месяцев.

## **ТЕМА 4**

### **Уголовный кодекс РФ.**

Кодекс представляет собой кодифицированный нормативный акт (кодекс), отличающийся внутренним единством и состоящий из двух частей (Общей и Особенной).

**Общая часть** включает 6 разделов, 16 глав и статьи 1 — 104. Её нормы определяют общие принципы и положения уголовного права, пределы действия уголовного закона во времени и в пространстве, понятие и категории преступлений, лиц, подлежащих уголовной ответственности, понятие вины, её форм и видов, положения, касающиеся неоконченной преступной деятельности, соучастия в преступлении, наказания, его видов, целей и порядка назначения, случаи, когда лицо может быть освобождено от уголовной ответственности и наказания, особенности уголовной ответственности несовершеннолетних, понятие и содержание иных мер уголовно-правового характера.

**Особенная часть** кодекса состоит из шести разделов, девятнадцати глав и статей 105—360, и описывает составы конкретных преступлений, а также перечисляет санкции (виды и размеры наказаний) за их совершение. Система Особенной части УК России отражает приоритеты уголовно-правовой охраны: на первое место в ней ставятся преступления против личности, и только затем преступления в сфере экономики, против общественной безопасности и общественного порядка, государственной власти, военной службы, мира и безопасности человечества.

Уголовно-правовые нормы содержатся в статьях кодекса, при этом в одной статье может содержаться как одна, так и несколько уголовно-правовых норм

Большинство статей кодекса делится на части, которые выделяются в отдельный абзац и имеют цифровое обозначение (1, 2, 3 и т. д.). Части статей включают пункты, имеющие буквенное обозначение. Кроме того, в некоторых статьях Особенной части кодекса есть примечания, где раскрываются уголовно-правовые понятия или формулируются уголовно-правовые институты.

***Выберите правильный ответ:***

***Уголовная ответственность предусмотрена за управление транспортным средством, не повлекшее причинение тяжкого вреда здоровью или смерть человека, лицом, находящимся в состоянии опьянения, если оно ранее было подвергнуто административному наказанию:***

1. За управление транспортным средством в состоянии опьянения
2. За невыполнение законного требования уполномоченного должностного лица о прохождении медицинского освидетельствования на состояние опьянения
4. За совершение любого из перечисленных правонарушений

***В каких случаях водители привлекаются к уголовной ответственности за нарушения Правил, повлекшие тяжкие последствия?***

1. Только при причинении смерти человеку
2. При причинении смерти человеку или тяжкого вреда здоровью человека
3. При наличии пострадавшего (вне зависимости от степени тяжести полученных им повреждений) или причинении крупного материального ущерба

## **ТЕМА 5**

### **Гражданский кодекс РФ.**

Гражданский кодекс Российской Федерации (ГК России) — кодифицированный федеральный закон Российской Федерации, регулирующий гражданско-правовые отношения.

Можно сказать, что Гражданский кодекс РФ - единый систематизированный законодательный акт:

- определяющий правовое положение участников гражданского оборота, основания возникновения и порядок осуществления права собственности и других вещных прав, исключительных прав на результаты интеллектуальной деятельности;

- регулирующий договорные и иные обязательства, а также другие имущественные и связанные с ними личные неимущественные отношения.

Гражданский кодекс РФ имеет равную юридическую силу, что и другие федеральные законы.

Гражданский кодекс РФ имеет структуру, присущую всем кодексам России. Он разделен на части, которых всего четыре. Вводились в действие части не одновременно. Содержание частей определено сферой их регулирования. Таким образом, Гражданский кодекс России состоит из 1 551 статьи и разделён на четыре части. Первая часть Гражданского кодекса РФ устанавливает общие начала гражданского законодательства и регулирует, в частности: возникновение гражданских прав и обязанностей, юридические лица, доверенность, представительство, право собственности, исковая давность, защита прав собственности и других вещных прав, сделки и договоры, обеспечение обязательств и прочее и состоит из следующих разделов:

Раздел I. Общие положения (статьи 1—208)

Подраздел 1. Основные положения

Подраздел 2. Лица

Подраздел 3. Объекты гражданских прав

Подраздел 4. Сделки. Решения собраний. Представительство.

Подраздел 5. Сроки. Исковая давность.

Раздел II. Право собственности и другие вещные права (статьи 209—306)

Раздел III. Общая часть обязательственного права (статьи 307—453)

Подраздел 1. Общие положения об обязательствах

Подраздел 2. Общие положения о договоре

Часть вторая Гражданского кодекса РФ

Вторая часть Гражданского кодекса РФ регулирует отдельные виды обязательств, устанавливая права и обязанности сторон в различных гражданско-правовых договорах. Многие нормы этой части кодекса являются диспозитивными, то есть, могут быть по желанию изменены сторонами сделки, ряд статей прямо указывает на такую возможность и описывает различные варианты правоотношений:

Раздел IV. Отдельные виды обязательств (статьи 454—1109)

Часть третья Гражданского кодекса РФ

Третья часть Гражданского кодекса РФ регулирует вопросы наследования и международного частного права, в частности, статьи данной части устанавливают порядок открытия наследства, лиц, которые могут быть призваны к наследованию, порядок наследования по закону и по завещанию, различные вопросы принятия и перехода права наследования.

Статьи кодекса, посвященные международному частному праву, регулируют правовое положение иностранцев в России, различные вопросы осуществления сделок с участием иностранцев, что наиболее важно — определяет применимое право при коллизии законов, которая имеет место в указанной ситуации:



Раздел V. Наследственное право (статьи 1110—1185);

Раздел VI. Международное частное право (статьи 1186—1224).

Часть четвёртая Гражданского кодекса РФ

Четвертая часть Гражданского кодекса РФ содержит статьи, регулирующие вопросы авторского и смежных прав, ранее регулировавшихся отдельным Законом, а также другие вопросы интеллектуальной собственности, в частности, сроки действия различных исключительных прав на произведения, изобретения и другие объекты интеллектуальной собственности.

Четвертая часть Гражданского кодекса РФ регулирует права изготовителей баз данных, компьютерных программ, создателей селекционных достижений, топологий интегральных микросхем, права владельцев товарных знаков, полезных моделей, промышленных образцов, вопросы регистрации данных объектов интеллектуальной собственности и состоит из раздела:

Раздел VII. Права на результаты интеллектуальной деятельности и средства индивидуализации (статьи 1225—1551)

Таким образом, Гражданский Кодекс РФ содержит огромное количество норм гражданского права и является регулятором всех гражданских отношений.

***Выберите правильный ответ:***

***Владелец транспортного средства обязан возместить вред, причинённый этим транспортным средством, если не докажет, что вред возник:***

1. Исключительно вследствие непреодолимой силы
2. Исключительно вследствие умысла потерпевшего
3. Вследствие непреодолимой силы или умысла потерпевшего

***Водитель, в отношении которого имеются достаточные основания полагать, что он находится в состоянии опьянения, направляется на медицинское освидетельствование на состояние опьянения:***

1. При отказе от прохождения освидетельствования на состояние алкогольного опьянения
2. При несогласии с результатами освидетельствования на состояние алкогольного опьянения
3. При наличии достаточных оснований полагать, что водитель находится в состоянии опьянения, и отрицательном результате освидетельствования на состояние алкогольного опьянения
4. Во всех перечисленных случаях

***Установленный факт употребления водителем вызывающих алкогольное опьянение веществ определяется наличием в его организме абсолютного этилового спирта в концентрации, превышающей:***

- 1.0,10 миллиграмма на один литр выдыхаемого воздуха
- 2.0,16 миллиграмма на один литр выдыхаемого воздуха
- 3.0,25 миллиграмма на один литр выдыхаемого воздуха

## **ТЕМА 6**

### **Правила получения водительского удостоверения на право управления транспортными средствами.**

Обучаться в автошколе на управление автомобилем или мотоциклом можно с 16 лет. Сдать экзамен на категорию М и подкатеорию А1 можно также с 16 лет, на категории В и С — с 17 лет. Но получить водительское удостоверение и начать управлять ТС можно только в определенном возрасте:

1. Категории М и подкатеории А1 — с 16 лет;
2. Категории А, В, С и подкатеорий В1 и С1 — с 18 лет;
3. Категории D, Тm, Тb и подкатеории D1 — с 21 года.

Верхней возрастной границы для управления транспортным средством нет. Вас допустят к экзамену на получение водительского удостоверения, только если у автошколы имеется лицензия. Обследование врачей можно пройти до поступления в автошколу или во время обучения. Медицинская справка оформляется по форме № 003-В/у и действует 12 месяцев.

С некоторыми заболеваниями или противопоказаниями вам не выдадут водительское удостоверение их перечень утвержден постановлением Правительства Российской Федерации от 29 декабря 2014 года № 1604.

Соберите документы для допуска к экзамену в ГИБДД.

После обучения в автошколе и оформления медсправки, вы можете сдавать экзамен в любом отделении Госавтоинспекции — не только по месту регистрации. В этом случае отделение ГИБДД, где вы будете сдавать экзамен, запросит информацию, что ранее вам не выдавали водительское удостоверение и вас не лишали водительского удостоверения, в отделении по месту вашей регистрации. В некоторых случаях вас могут попросить самостоятельно получить такую справку.

Для допуска к экзамену нужно собрать пакет документов. Чаще всего этим занимается автошкола, но, если вы хотите сдать экзамен отдельно от группы, то можете сделать это самостоятельно.

Вам понадобятся:

- паспорт гражданина РФ.
- медицинская справка
- водительское удостоверение, если у вас уже есть водительское удостоверение другой категории.

Документы можно подать лично в отделение ГИБДД, где вы будете сдавать экзамен. Записаться на подачу документов можно заранее на портале «Госуслуги».

Сдайте экзамен в ГИБДД.

Экзамен на получение водительского удостоверения состоит из теоретической и практической частей:

- теоретическая часть — это тест из 20 вопросов, на которые нужно ответить без ошибок за 20 минут. Если вы допустите одну ошибку или не успеете ответить на один вопрос, вам дадут дополнительные 5 минут и 5 вопросов, на каждый из которых нужно ответить правильно. Вам придется пересдавать теоретический экзамен, если вы его не сдадите или в течение полугода после его сдачи не сможете сдать практическую часть;

- практическая часть проводится после сдачи теоретической части. До 1 апреля 2021 года практическая часть состояла из двух отдельных экзаменов на площадке и в городе. Теперь практический экзамен один: он проводится в городе и может включать в себя элементы площадки для проверки отдельных навыков.

Экзамен длится не более 50 минут, при условии выполнения всех маневров. В это время в автомобиле можете находиться вы, экзаменатор, инструктор по вождению и, по желанию, — другие кандидаты. Во время экзамена производится видеозапись. Практический экзамен на получение права для управления мотоциклом и мопедом состоит только из проверки навыков в условиях автодрома (площадки). Пересдавать каждый экзамен можно три раза. Между пересдачами теоретической части должно пройти не меньше семи и не больше 30 календарных дней, между пересдачами практической части — не меньше семи и не больше 60 календарных дней. После этого вас допустят к экзамену только через месяц и не позднее трех месяцев. Экзамены можно сдать и после истечения сроков. Для этого обратитесь в Госавтоинспекцию с заявлением о переносе сроков повторного теоретического или практического экзамена.

Получать водительское удостоверение нужно в том же отделении ГИБДД, где вы сдали экзамен. Возьмите с собой паспорт или временное удостоверение личности, если паспорт находится на замене. Фотографию на права сделают на месте.

Перед визитом в отделение ГИБДД обязательно уплатите госпошину. Вы не обязаны предъявлять квитанцию об уплате, но на случай, если банк не успеет обработать платеж, возьмите ее с собой. Также вы можете взять с собой загранпаспорт, если хотите, чтобы транслитерация ФИО в документах совпала.

Согласно пункту 24 приложения к приказу МВД России от 20 февраля 2021 года № 80, водительские удостоверения категорий А и М и подкатегорий А1, В1 выдают в течение 15 рабочих дней, категорий В, С, D, BE, CE и DE и подкатегорий С1, D1, С1Е и D1Е — 30 рабочих дней, категорий Тm и Тb — 5 рабочих дней. Но на практике в большинстве случаев водительское удостоверение выдают в день обращения.

Водительское удостоверение действует 10 лет с момента оформления, по истечении этого срока его нужно заменить.

***Выберите правильный ответ:***

***Водительское удостоверение, подтверждающее право на управление транспортными средствами категории «А», подтверждает также право на управление транспортными средствами:***

1. Подкатегории «А1».
2. Подкатегории «В1» с мотоциклетной посадкой или рулем мотоциклетного типа.
3. Категории «М».
4. Всеми перечисленными транспортными средствами.

***Какие условия являются обязательными для оформления документов о дорожно-транспортном происшествии (ДТП) без участия уполномоченных на то сотрудников полиции?***

1. В результате взаимодействия (столкновения) двух транспортных средств (в том числе с прицепами к ним) вред причинён только им.
2. Гражданская ответственность владельцев транспортных средств застрахована в соответствии с законодательством.
3. Обстоятельства причинения вреда в связи с повреждением транспортных средств, характер и перечень видимых повреждений зафиксированы в соответствии с правилами обязательного страхования.
4. Все перечисленные условия.

## **ТЕМА 7**

### **Экскурсия на автомобильный городок. Условия сдачи практической части экзамена (2 ч.)**

Практическая часть проводится после сдачи теоретической части. До 1 апреля 2021 года практическая часть состояла из двух отдельных экзаменов на площадке и в городе. Теперь практический экзамен один: он проводится в городе и может включать в себя элементы площадки для проверки отдельных навыков.

Экзамен длится не более 50 минут, при условии выполнения всех маневров. В это время в автомобиле можете находиться вы, экзаменатор, инструктор по вождению и, по желанию, — другие кандидаты. Во время экзамена производится видеозапись. Практический экзамен на получение права для управления мотоциклом и мопедом состоит только из проверки навыков в условиях автодрома (площадки). Пересдавать каждый экзамен можно три раза. Между пересдачами практической части — не меньше семи и не больше 60 календарных дней. После этого вас допустят к экзамену только через месяц и не позднее трех месяцев. Экзамены можно сдать и после истечения сроков. Для этого обратитесь в Госавтоинспекцию с заявлением о переносе сроков повторного теоретического или практического экзамена.

**ТЕМА 8**  
**Итоговое занятие (2 ч.).**

**ДОРОГОЙ ВЫПУСКНИК!**

*Возможно, совсем скоро ты пройдёшь обучение в «Автошколе» и тебе придётся сдавать теоретическую часть экзамена в ГИБДД твоего района или города. Чтобы ты имел представление об экзаменационных билетах, в качестве итогового занятия тебе предлагается ответить на вопросы «ЭКЗАМЕНАЦИОННЫХ БИЛЕТОВ» № 1, № 2 и № 3 в ГИБДД.*

*Проверь свои знания по безопасности дорожного движения*

**БИЛЕТ 1**

**Вопрос 1.**

***В каком случае Вы совершите вынужденную остановку?***

Варианты ответа:

1. Остановившись непосредственно перед пешеходным переходом, чтобы уступить дорогу пешеходу.
2. Остановившись на проезжей части из-за технической неисправности транспортного средства.
3. В обоих перечисленных случаях.

**Вопрос 2.**



***Разрешен ли Вам съезд на дорогу с грунтовым покрытием?***

Варианты ответа:

1. Разрешен.
2. Разрешен только при технической неисправности транспортного средства.
3. Запрещен.

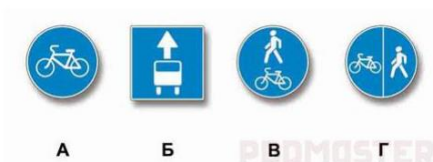
**Вопрос 3.**



**Можно ли Вам остановиться в указанном месте для посадки пассажира? Варианты ответа:**

1. Можно.
2. Можно, если Вы управляете такси.
3. Нельзя.

**Вопрос 4.**



**Какие из указанных знаков запрещают движение водителям мопедов?**

Варианты ответа:

1. Только А.
2. Только Б.
3. В и Г.
4. Все.

**Вопрос 5.**



**Вы намерены повернуть налево. Где следует остановиться, чтобы уступить дорогу легковому автомобилю?**

Варианты ответа:

1. Перед знаком.
2. Перед перекрестком у линии разметки.
3. На перекрестке перед прерывистой линией разметки.
4. В любом месте по усмотрению водителя.

**Вопрос 6.**

**Что означает мигание зеленого сигнала светофора? Варианты ответа:**

1. Предупреждает о неисправности светофора.
2. Разрешает движение и информирует о том, что вскоре будет включен запрещающий сигнал.
3. Запрещает дальнейшее движение.

**Вопрос 7.**

**Водитель обязан подавать сигналы световыми указателями поворота**

**(рукой): Варианты ответа:**

1. Перед началом движения или перестроением.
2. Перед поворотом или разворотом.
3. Перед остановкой.
4. Во всех перечисленных случаях.

**Вопрос 8.**



**Как Вам следует поступить при повороте направо?**

Варианты ответа:

1. Перестроиться на правую полосу, затем осуществить поворот.
2. Продолжить движение по второй полосе до перекрестка, затем повернуть.
3. Возможны оба варианта действий.

**Вопрос 9.**



**По какой траектории Вам разрешено выполнить разворот?**

Варианты ответа:

1. Только по А.
2. Только по Б.
3. По любой из указанных.

**Вопрос 10.**



**С какой скоростью Вы можете продолжить движение вне населенного пункта по левой полосе на легковом автомобиле? Варианты ответа:**

1. Не более 50 км/ч.
2. Не менее 50 км/ч и не более 70 км/ч.
3. Не менее 50 км/ч и не более 90 км/ч.

### **Вопрос 11.**



**Можно ли водителю легкового автомобиля выполнить опережение грузовых автомобилей вне населенного пункта по такой траектории?**

Варианты ответа:

1. Можно.
2. Можно, если скорость грузовых автомобилей менее 30 км/ч.
3. Нельзя.

### **Вопрос 12.**



**В каком случае водителю разрешается поставить автомобиль на стоянку в указанном месте?**

Варианты ответа:

1. Только если расстояние до сплошной линии разметки не менее 3 м.
2. Только если расстояние до края пересекаемой проезжей части не менее 5 м.
3. При соблюдении обоих перечисленных условий.

### **Вопрос 13.**



**При повороте направо Вы должны уступить дорогу:**

Варианты ответа:

1. Только велосипедисту.
2. Только пешеходам.
3. Пешеходам и велосипедисту.
4. Никому.

### **Вопрос 14.**





***Вы намерены проехать перекресток в прямом направлении. Кому следует уступить дорогу?***

**Варианты ответа:**

1. Обоим трамваям.
2. Только трамваю А.
3. Только трамваю Б.
4. Никому

***Вопрос 15.***



***Кому Вы обязаны уступить дорогу при повороте налево? Варианты ответа:***

1. Только автобусу.
2. Только легковому автомобилю.
3. Никому.

***Вопрос 16.***



***С какой максимальной скоростью можно продолжить движение за знаком? Варианты ответа:***

1. 60 км/ч.
2. 50 км/ч.
3. 30 км/ч.
4. 20 км/ч.

***Вопрос 17.***

***Для перевозки людей на мотоцикле водитель должен иметь***

***водительское удостоверение на право управления транспортными средствами:***

Варианты ответа:

1. Категории «А» или подкатегории «А1».
2. Любой категории или подкатегории в течение двух и более лет.
3. Только категории «А» или подкатегории «А1» в течение двух и более лет.

### ***Вопрос № 18***

***При какой неисправности разрешается эксплуатация транспортного средства? Варианты ответа:***

1. Не работают пробки топливных баков.
2. Не работает механизм регулировки положения сиденья водителя.
3. Не работают устройства обогрева и обдува стекол.
4. Не работает стеклоподъемник.

### ***Вопрос 19***

***В случае, когда правые колеса автомобиля наезжают на неукрепленную влажную обочину, рекомендуется:***

***Варианты ответа:***

1. Затормозить и полностью остановиться.
2. Затормозить и плавно направить автомобиль на проезжую часть.
3. Не прибегая к торможению, плавно направить автомобиль на проезжую часть.

### ***Вопрос 20***

Что понимается под временем реакции водителя?

Варианты ответа:

1. Время с момента обнаружения водителем опасности до полной остановки транспортного средства.
2. Время с момента обнаружения водителем опасности до начала принятия мер по ее избежанию.
3. Время, необходимое для переноса ноги с педали управления подачей топлива на педаль тормоза.

***БИЛЕТ 2.***

### **Вопрос 1**



**Сколько полос для движения имеет данная дорога?**

**Варианты ответа:**

1. Две.
2. Четыре.
3. Пять.

### **Вопрос 2**



**Можно ли Вам въехать на мост первым? Варианты ответа:**

1. Можно.
2. Можно, если Вы не затрудните движение встречному автомобилю.
3. Нельзя.

### **Вопрос 3**



**Разрешено ли Вам произвести остановку для посадки пассажира?**

**Варианты ответа:**

1. Разрешено.
2. Разрешено только по четным числам месяца.
3. Разрешено только по нечетным числам месяца.
4. Не разрешено.

### **Вопрос 4**



**Что запрещено в зоне действия этого знака?**

Варианты ответа:

1. Движение любых транспортных средств.
2. Движение всех транспортных средств со скоростью не более 20 км/ч.
3. Движение механических транспортных средств.

### **Вопрос 5**




**Разрешен ли Вам выезд на полосу с реверсивным движением, если реверсивный светофор выключен?**

Варианты ответа:

1. Разрешен.
2. Разрешен, если скорость автобуса менее 30 км/ч.
3. Запрещен.

### **Вопрос 6**



**Информационная световая секция в виде силуэта пешехода и стрелки с мигающим сигналом бело-лунного цвета, расположенная под светофором, информирует водителя о том, что:**

Варианты ответа:

1. На пешеходном переходе, в направлении которого он поворачивает, включен сигнал светофора, разрешающий движение пешеходам.
2. На пешеходном переходе, в направлении которого он поворачивает, включен сигнал светофора, запрещающий движение пешеходам.

3. Он поворачивает в направлении пешеходного перехода.

### Вопрос 7



**Поднятая вверх рука водителя легкового автомобиля является сигналом, информирующим Вас о его намерении:** Варианты ответа:

1. Повернуть направо.
2. Продолжить движение прямо.
3. Снизить скорость, чтобы остановиться и уступить дорогу мотоциклу

### Вопрос 8



**Двигаясь по левой полосе, водитель намерен перестроиться на правую. На каком из рисунков показана ситуация, в которой он обязан уступить дорогу?**

Варианты ответа:

1. На левом.
2. На правом.
3. На обоих.

### Вопрос 9

**Можно ли Вам выполнить разворот в этом месте?**



Варианты ответа:

1. Можно.
2. Можно только при отсутствии приближающегося поезда.
3. Нельзя.

### Вопрос 10

***В каких случаях разрешается наезжать на прерывистые линии разметки, разделяющие проезжую часть на полосы движения?***

Варианты ответа:

1. Только если на дороге нет других транспортных средств.
2. Только при движении в темное время суток.
3. Только при перестроении.
4. Во всех перечисленных случаях.

***Вопрос 11***



***Разрешено ли Вам обогнать мотоцикл? Варианты ответа:***

1. Разрешено.
2. Разрешено, если водитель мотоцикла снизил скорость.
3. Запрещено

***Вопрос 12***



***Разрешается ли Вам остановиться в указанном месте?***

Варианты ответа:

1. Разрешается.
2. Разрешается, если автомобиль будет находиться не ближе 5 м от края пересекаемой проезжей части.
3. Запрещается.

***Вопрос 13***



***Вы намерены повернуть налево. Кому Вы должны уступить дорогу?***

Варианты ответа:

1. Только пешеходам.
2. Только автобусу.
3. Автобусу и пешеходам.

***Вопрос 14***



***В каком случае Вы имеете преимущество? Варианты ответа:***

1. Только при повороте направо.
2. Только при повороте налево.
3. В обоих перечисленных случаях.

### ***Вопрос 15***



***Обязан ли водитель мотоцикла уступить Вам дорогу?***

Варианты ответа:

1. Обязан.
2. Не обязан.

Вопрос №16

Разрешается ли водителю выполнить объезд грузового автомобиля?

Варианты ответа:

1. Разрешается.
2. Разрешается, если между шлагбаумом и остановившимся грузовым автомобилем расстояние более 5 м.
3. Запрещается.

### ***Вопрос 17***



***В каких из перечисленных случаев запрещена буксировка на гибкой сцепке? Варианты ответа:***

1. Только на горных дорогах.
2. Только в гололедицу.
3. Только в темное время суток и в условиях недостаточной видимости.
4. Во всех перечисленных случаях.

### ***Вопрос 18***

**Запрещается эксплуатация мототранспортных средств (категории L), если остаточная глубина рисунка протектора шин (при отсутствии индикаторов износа) составляет не более:**

Варианты ответа:

1. 0,8 мм.
2. 1,0 мм.
3. 1,6 мм.
4. 2,0 мм.

### **Вопрос 19**

**Исключает ли антиблокировочная тормозная система возможность возникновения заноса или сноса при прохождении поворота?** Варианты ответа:

1. Полностью исключает возможность возникновения только заноса.
2. Полностью исключает возможность возникновения только сноса.
3. Не исключает возможность возникновения сноса или заноса.

### **Вопрос 20**

**В каких случаях следует начинать сердечно-легочную реанимацию пострадавшего?** Варианты ответа:

1. При наличии болей в области сердца и затрудненного дыхания.
2. При отсутствии у пострадавшего сознания, независимо от наличия дыхания.
3. При отсутствии у пострадавшего сознания, дыхания и кровообращения.

## **БИЛЕТ 3**

### **Вопрос 1**



**Выезжая с грунтовой дороги на перекресток, Вы попадаете:**

Варианты ответа:

1. На главную дорогу.
2. На равнозначную дорогу, поскольку отсутствуют знаки приоритета.
3. На равнозначную дорогу, поскольку проезжая часть имеет твердое покрытие перед перекрестком.

### **Вопрос 2**





**Где Вы должны остановиться? Варианты ответа:**

1. Перед знаком (А).
2. Перед перекрестком (Б).
3. Перед краем пересекаемой проезжей части (В).

### Вопрос 3



**Вам необходимо двигаться со скоростью не более 40 км/ч:**

Варианты ответа:

1. Только во время дождя.
2. Во время выпадения осадков (дождя, града, снега).
3. Во всех случаях, когда покрытие проезжей части влажное.

### Вопрос 4



**Какой из указанных знаков устанавливается в начале дороги с односторонним движением?**

**Варианты ответа:**

1. Только А.
2. Только Б.
3. Б или Г.
4. Б или В

### Вопрос 5



***Можно ли Вам остановиться в этом месте для посадки или высадки пассажиров?***

Варианты ответа:

1. Можно.
2. Можно, если при этом не будут созданы помехи движению маршрутных транспортных средств.
3. Нельзя.

### ***Вопрос 6***



***При повороте направо Вы: Варианты ответа:***

1. Имеете право проехать перекресток первым.
2. Должны уступить дорогу только пешеходам.
3. Должны уступить дорогу автомобилю с включенными проблесковым маячком и специальным звуковым сигналом, а также пешеходам.

### ***Вопрос 7***

***В каких случаях водитель не должен подавать сигнал указателями поворота? Варианты ответа:***

1. Только при отсутствии на дороге других участников движения.
2. Только если сигнал может ввести в заблуждение других участников движения.
3. В обоих перечисленных случаях.

### ***Вопрос 8***



***Вам разрешено выполнить поворот направо:***

Варианты ответа:

1. Только по траектории А.
2. Только по траектории Б.
3. По любой траектории из указанных.

### **Вопрос 9**



**Разрешается ли Вам выполнить разворот на перекрестке по указанной траектории?** Варианты ответа:

1. Разрешается.
2. Разрешается, если видимость дороги не менее 100 м.
3. Запрещается.

### **Вопрос 10**



**По какой полосе Вы имеете право двигаться с максимально разрешенной скоростью вне населенных пунктов?**

Варианты ответа:

1. Только по правой.
2. Только по левой.
3. По любой.


### **Вопрос 11**

**В каком случае водитель может начать обгон, если такой маневр на данном участке дороги не запрещен?**

Варианты ответа:

1. Только если полоса, предназначенная для встречного движения, свободна на достаточном для обгона расстоянии.
2. Только если его транспортное средство никто не обгоняет.
3. В случае, если выполнены оба условия.

### **Вопрос 12**



***Кто из водителей нарушил правила стоянки?***

Варианты ответа:

1. Оба.
2. Только водитель автомобиля.
3. Только водитель мотоцикла.
4. Никто не нарушил.

### ***Вопрос 13***



***При движении прямо Вы:***

Варианты ответа:

1. Должны остановиться перед стоп-линией.
2. Можете продолжить движение через перекресток без остановки.
3. Должны уступить дорогу транспортным средствам, движущимся с других направлений.

### ***Вопрос 14***

***Вы намерены повернуть направо. Ваши действия?***



Варианты ответа:

1. Проедете перекресток первым.
2. Уступите дорогу легковому автомобилю.
3. Уступите дорогу обоим транспортным средствам.

### ***Вопрос 15***



**Кому Вы обязаны уступить дорогу при повороте налево?**

Варианты ответа:

1. Трамваям А и Б.
2. Трамваю А и легковому автомобилю.
3. Только трамваю А.
4. Никому.

### **Вопрос 16**



**Кто из водителей нарушил правила остановки?**

Варианты ответа:

1. Только водитель легкового автомобиля.
2. Только водитель грузового автомобиля.
3. Оба.

### **Вопрос 17**

**Какое оборудование должно иметь механическое транспортное средство, используемое для обучения вождению?** Варианты ответа:

1. Дополнительные педали привода сцепления (кроме транспортных средств с автоматической трансмиссией) и тормоза.
2. Зеркало заднего вида для обучающего вождению.
3. Оповестительные знаки «Учебное транспортное средство».
4. Все перечисленное оборудование.

### **Вопрос 18**

**Какие из перечисленных транспортных средств разрешается эксплуатировать без огнетушителя?**

Варианты ответа:

1. Только мотоциклы без бокового прицепа.
2. Любые мотоциклы.
3. Все мотоциклы и легковые автомобили.

### ***Вопрос 19***

***На повороте возник занос задней оси переднеприводного автомобиля. Ваши действия?***

Варианты ответа:

1. Уменьшите подачу топлива, рулевым колесом стабилизируете движение.
2. Притормозите и повернете рулевое колесо в сторону заноса.
3. Слегка увеличите подачу топлива, корректируя направление движения рулевым колесом.
4. Значительно увеличите подачу топлива, не меняя положения рулевого колеса.

### ***Вопрос 20***

***Какие сведения необходимо сообщить диспетчеру для вызова скорой медицинской помощи при дорожно-транспортном происшествии (ДТП)?***

Варианты ответа:

1. Указать общеизвестные ориентиры, ближайšie к месту ДТП. Сообщить о количестве пострадавших, указать их пол и возраст.
2. Указать улицу и номер дома, ближайшего к месту ДТП. Сообщить, кто пострадал в ДТП (пешеход, водитель автомобиля или пассажиры), и описать травмы, которые они получили.
3. Указать место ДТП (назвать улицу, номер дома и общеизвестные ориентиры, ближайšie к месту ДТП). Сообщить: количество пострадавших, их пол, примерный возраст, наличие у них сознания, дыхания, кровообращения, а также сильного кровотечения, переломов и других травм. Дождаться сообщения диспетчера о том, что вызов принят.